

**ПОЯСНЮЮЧА ЗАПИСКА**  
**до річного звіту про виконання бюджету**  
**Більшівцівської селищної територіальної громади за 2024 рік**

**I. ЗАГАЛЬНА ХАРАКТЕРИСТИКА ВИКОНАННЯ БЮДЖЕТУ БІЛЬШІВЦІВСЬКОЇ СЕЛИЩНОЇ ТЕРИТОРІАЛЬНОЇ ГРОМАДИ**

За звітний 2024 рік до бюджету Більшівцівської селищної територіальної громади мобілізовано власних і закріплених доходів загального і спеціального фондів в сумі **28207,5 тис.грн.**, що складає 103,5 відс. затвердженого плану (**27244,9 тис.грн.**), в тому числі по:

- загальному фонду – 26107,2 тис.гривень, або 102,7 відс. затвердженого річного плану (25426,8 тис.гривень),
- спеціальному фонду – **2100,3 тис.грн.**, або 109,5 відс.затвердженого плану (1918,1 тис.грн)

Крім того, у 2024р. одержано офіційні трансферти:

до загального фонду — **37004,5 тис.грн.**, зокрема:

- базової дотації — 12196,1 тис.гривень;
  - додаткової дотації на передані державою видатки з утримання закладів освіти та охорони здоров`я — 1014,4 тис.гривень;
  - додаткова дотація з державного бюджету місцевим бюджетам на здійснення повноважень органів місцевого самоврядування на деокупованих, тимчасово окупованих та інших територіях України, що зазнали негативного впливу у зв`язку з повномасштабною збройною агресії – 282,0 тис.грн;
  - субвенція з державного бюджету місцевим бюджетам на забезпечення харчуванням учнів початкових класів закладів загальної середньої освіти 222,0 тис.грн;
  - освітньої субвенції — 19716,9 тис.гривень;
  - субвенція з місцевого бюджету на забезпечення якісної, сучасної та доступної загальної середньої освіти `Нова українська школа` за рахунок відповідної субвенції з державного бюджету 119,2 тис.грн
  - субвенція з місцевого бюджету на виплату грошової компенсації за належні для отримання жилі приміщення для внутрішньо переміщених осіб, які захищали незалежність, суверенітет та територіальну цілісність України і брали безпосередню участь в антитерористичній операції -2987,9 тис.грн;
  - субвенція з місцевого бюджету на надання державної підтримки особам з особливими освітніми потребами за рахунок відповідної субвенції з державного бюджету- 60,7 тис.гривень;
  - інші субвенції — 405,3 тис.гривень, в тому числі із:
    - > Івано-Франківського обласного бюджету – 405,3 тис.гривень;
- до спеціального фонду — **544,0 тис.гривень**, зокрема:

– субвенція з державного бюджету місцевим бюджетам на забезпечення харчуванням учнів початкових класів закладів загальної середньої освіти 544,6 тис. гривень,

## II. ДОХОДИ

В порівнянні із минулорічними показниками, приведеними в умови 2024 року ріст надходжень склав 103,2 відс., або більше 3225,7 тис.грн., з них:

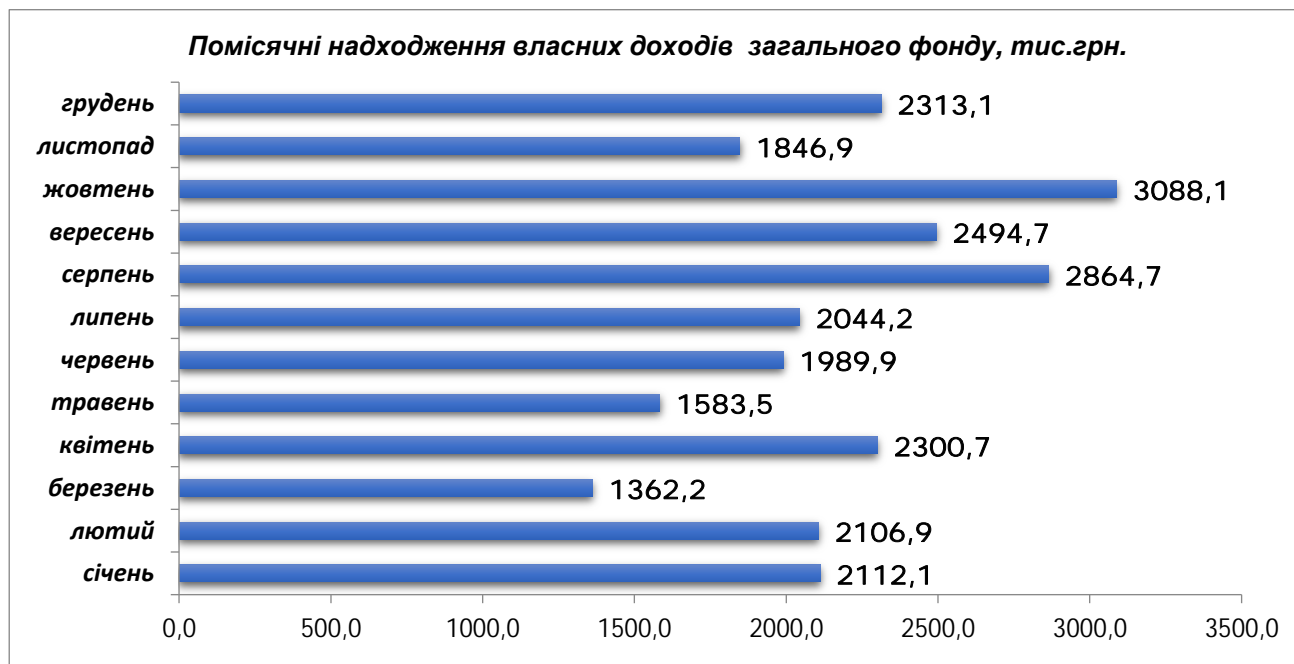
- доходи загального фонду —102,7 відс., більше на 2902,4 тис.грн.,
- доходи спеціального фонду 115,5 відс ,більше на 323,3 тис.грн.

Слід зазначити, що динаміка надходжень протягом звітного бюджетного періоду була досить стабільна, зокрема по загальному фонду.

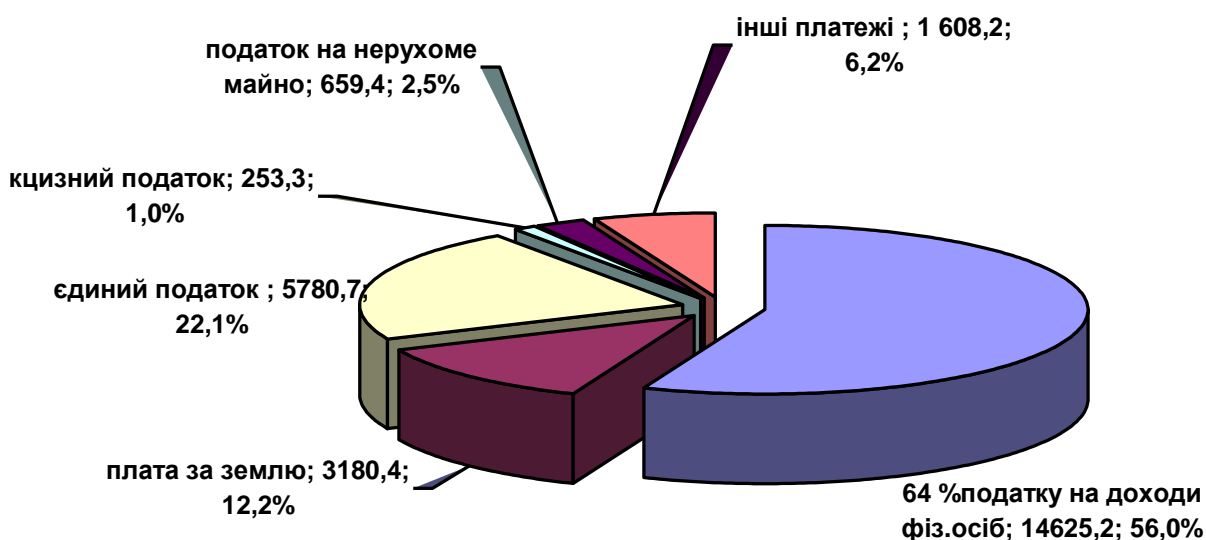


Даний результат досягнуто за рахунок зростання надходжень основних видів платежів.

	Фактично надійшло (тис.гривень)		Відхилення	
	2023р	2024р.	В сумі, тис.грн	в %
<i>ПДФО</i>	12669,3	14625,2	1955,9	115,4
<i>Податок на майно,землю</i>	4159,0	3839,8	-319,2	92,3
<i>Єдиний податок</i>	4914,2	5780,7	866,5	117,6



**Структура доходів загального фонду (без трансфертів) 26107,2 тис.грн., відс.**



Значну частку (56,0 відс.) в доходах загального фонду займає податок на доходи фізичних осіб, якого у звітному періоді надійшло до бюджету ТГ 14625,2 тис.гривень.

Із загального числа платників найбільшими є:

— установи бюджетної сфери, які утримуються за рахунок селищного бюджету (32,0 відс.), сплачено 7289,8 тис.гривень, з них зараховано до селищного бюджету 4665,5 тис.гривень.

Платники	Разом сплачено (100%)	з них 64% до бюджету ТГ
Більшівцівська селищна рада ТГ	3308,1	2117,2
Більшівцівський ліцей	1894,5	1212,5
Жалибори гімназія	807,6	516,9
Кінашів ліцей	749,3	479,5
Загіря ліцей	530,3	339,4

Серед економічно активних підприємств та СПД:

*тис.гривень*

Платники	Разом сплачено (100%)	з них 64% до бюджету ТГ
ПРАТ "БІЛЬШІВЦІ-РИБА"	2546,7	1629,9
КНП БІЛЬШІВЦІВСЬКА МІСЬКА ЛІКАРНЯ	2057,1	1316,5
ПСП «РІДНА -ЗЕМЛЯ»	1200,9	768,6
ПП АГРО-ВІТА	1118,5	715,8
ПЗВКП "ЕЛІТА"	876,4	560,9
ТОВ ПРИКАРПАТЕНЕРГОТРЕЙД	756,9	484,4
КНП ЦЕНТР ПМСД	553,6	354,3
СФГ " БІЛУЦАК"	543,6	347,9
ПАТ "БОВШІВСЬКА"	471,4	301,7
ТзОВ "ЕКОПРОДУКТ"	427,9	273,8
БІЛЬШІВЦІ-ЕКО	187,7	120,1
ТзОВ ЕЛЕКТРОРЕМСЕРВІС -ІФ	169,2	108,3
ФГ ВОЗНЯК ІГОР МИКОЛАЙОВИЧ	153,8	98,4
ТЗВО АРГУС-УКРАЇНА	89,3	57,2
ТзОВ КЕРАМІК	70,8	45,3
ФГ ВАІС АГРО	66,4	42,5
ФГ МАТЕЙКО ЯРОСЛАВ МИХАЙЛОВИЧ	53,4	34,2
ВЕЛИЧКО ІГОР ВАСИЛЬОВИЧ	47,2	30,2
ЯРЕМОВИЧ ВАСИЛЬ ВОЛОДИМИРОВИЧ	45,9	29,4
ФГ ВЕТ АГРО	43,0	27,5
ВАРИК ТАРАС РОМАНОВИЧ	41,5	26,5
НАЗАРКЕВИЧ МИКОЛА ВОЛОДИМИРОВИЧ	40,9	26,2
СТ ГОРИЦВІТ	40,6	25,9
ГОРОДЕЦЬКА ІРИНА ПЕТРІВНА	38,6	24,7
МАЙСТРУК ІГОР ВОЛОДИМИРОВИЧ	33,8	21,6
ФГ ПОДІЛЬСЬКА ГОРА	33,8	21,6
ФГ КОРОЛЬ І.Й « СОКІЛ»	33,7	21,6
ФОП МОГИЛЕВИЧ ВОЛОДИМИР	33,7	21,6
ЯНУШ АНАСТАСІЯ МИХАЙЛІВНА	32,9	21,1

СТ БІЛЬШІВЦІВСЬКЕ	31,5	20,2
ХОДАК СВІТЛАНА ГРИГОРІВНА	30,2	19,3
ЯНУШ МИРОСЛАВА МИРОНІВНА	27,8	17,8
ЯНУШ МИХАЙЛО МИРОНОВИЧ	27,7	17,8
ФГ ЗАГІРЯНКА	24,9	16,0

Надходження **єдиного податку** в загальній сумі доходів становлять 22,1 відс., або 5780,7 тис.гривень. Даний податок до бюджету громади сплачують:

-12 юридичних осіб - 281,1 тис.грн.

Платники	Разом сплачено до бюджету ТГ (тис.гривень)
ФГ ПОДІЛЬСЬКА ГОРА	96,0
ТзОВ «А.Р.С.СПЕЦ-БУД»	72,0
ФГ МРІЯ ПРИКАРПАТТЯ	34,7
ТзОВ «АНГЕЛ»	30,4
ФГ ЛІДА	17,0
ТзОВ «ЗАХІД ПРОМ АЛЬП»	15,3
ФГ ЖАЛИБОРИ	9,4
ТзОВ ОРФЕЙ	3,1

146 фізичних особи – 3279,8 тис.гривень, з яких найбільше

Платник	населені пункти	Сума (тис.гривень)
СИДОРИК ЯРОСЛАВ ВОЛОДИМИРОВИЧ	Кінашів	232,8
БУРКО МИКОЛА АНДРІЙОВИЧ	Яблунів	178,5
ГОЙ ІВАН ПЕТРОВИЧ	Жалибори	145,6
ЧУЧВАРА ЯРОСЛАВ МИХАЙЛОВИЧ	Більшівці	136,6
ЧУЧВАРА ТАРАС ЯРОСЛАВОВИЧ	Більшівці	126,7
СТАНІСЛАВСЬКИЙ МИКОЛА МИХАЙЛОВИЧ	Кукільники	114,3
СИДОРУК БОГДАН ПЕТРОВИЧ	Яблунів	106,0
ЦІВКА РОМАН РОМАНОВИЧ	Більшівці	101,7
КРЕМІНЬ ВІТАЛІЙ АНДРІЙОВИЧ	Нараївка	86,7
ПЕТРИК ІВАН ІВАНОВИЧ	Жалибори	86,1
КУЗИК ХРИСТИНА МИХАЙЛІВНА	Жалибори	82,4
ГЛИНСЬКИЙ АНТОН ВОЛОДИМИРОВИЧ	Більшівці	59,0
ВИЛКА ВАСИЛЬ СТЕПАНОВИЧ	Більшівці	55,9
КОСТЮК ПЕТРО МИХАЙЛОВИЧ	Більшівці	55,8
КОСТЮК МИХАЙЛО РОМАНОВИЧ	Більшівці	55,4
СИДОРИК ОЛЕКСАНДР ВОЛОДИМИРОВИЧ	Кінашів	49,3
КУРАС СОФІЯ СТЕПАНІВНА	Курів	32,9
ГАБЯК СТЕПАН МИКОЛАЙОВИЧ	Дитятин	25,9
ЛУЦІВ ОЛЕКСАНДРА ПЕТРІВНА	Більшівці	19,1

35 сільськогосподарських товаровиробника–2219,8 тис.гривень з яких найбільше

Платники	Всього сплачено
ПРАТ «БІЛЬШІВЦІ-РИБА»	600,5
ТОВ 'МРІЯ ФАРМІНГ КАРПАТИ'	317,3
ПСП «РІДНА ЗЕМЛЯ»	273,5
ПП «АГРО- ВІТА»	243,6
СФГ «БІЛУЩАК»	164,3
ТЗОВ «ГУДВЕЛЛІ УКРАЇНА»	127,8
ПА «БОВШІВСЬКА»	64,9
ПП «ГАЛИЦЬКІ АГРАРНІ ІНВЕСТИЦІЇ»	63,6
ФГ «ВОЗНЯК І.М.»	53,1
ФГ « ПЕРСЕЙ АГРО»	40,6
ФГ «БОМ»	23,0
ТЗОВ «КЕРАМІК»	18,2
ФГ «ВАІС АГРО »	15,2
ФГ ім..КАРМАНА	9,4
ФГ « МАТЕЙКО Я.М »	5,5

**Плата за землю — 3180,4 тис.гривень**, яка справляється у формі земельного податку та орендної плати за земельні ділянки державної і комунальної власності, займає 12,2 відс. загальних надходжень.

#### Найбільші платники

Платники	Сума сплати (тис.гривень)
Земельний податок з населення	268,0
ТОВ ГАЛТЕХБУД СЕРВІС	254,6
ТЗОВ «ГУДВЕЛЛІ УКРАЇНА»	229,3
ПРАТ «БІЛЬШІВЦІ-РИБА»	213,2
ТзОВ «ГАЛАГРО-ДОБА»	165,6
СФГ «ФОРТУНА»	150,0
ФГ АГРО-АРТЕМ	148,1
ПП «АГРО- ВІТА»	128,1
ТзОВ ВЕСТЛЕНД АГРО	109,9
ФГ НАШ СКАРБ	89,3
ТОВ 'МРІЯ ФАРМІНГ КАРПАТИ'	88,1
ТЗВО ЛЕМБЕРГ-АГРО	84,0
ТзОВ « КУКІЛЬНИКИ-1»	81,0
ПАТ «ПРИКАРПАТТЯОБЛЕНЕРГО»	73,2
ТзОВ ТРУАЕНЕРДЖІ	70,5
МУСЯКЕВИЧ ПЕТРО ПЕТРОВИЧ	53,5

Платники	Сума сплати (тис.гривень)
ЯКУБЧАК ГАННА ВАСИЛІВНА	53,5
ТзОВ «БІЛЬШІВЦІ-М'ЯСО»	51,2
ГАЛИЦЬКИЙ НАЦІОНАЛЬНИЙ ПАРК	50,3
МАСЛЯК ТАРАС РОМАНОВИЧ	50,3
НАЗАРКЕВИЧ МИКОЛА ВОЛОДИМИРОВИЧ	43,4
ХОМИН ЄВГЕНІЙ ЗЕНОВІЙОВИЧ	40,3
БАРАНОВСЬКИЙ ІГОР ІГОРОВИЧ	36,2
ПЕРЕПІЧКА ІГОР ІВАНОВИЧ	35,4
ТзОВ АРГУС УКРАЇНА	30,1
ТЗОВ С.Д.К. «КОРП»	26,5
ФОП КОСТИК Д.Д.	25,7
«ГАЛИЦЬКЕ РАЙОННЕ СПОЖИВЧЕ ТОВАРИСТВО»	24,1
УКРЗАЛІЗНИЦЯ	23,7
ГЕПКО МИХАЙЛО ВАСИЛЬОВИЧ	23,2
ГАБЯК СТЕПАН МИХАЙЛОВИЧ	22,4
СТАНІСЛАВСЬКИЙ ЮРІЙ ВАСИЛЬОВИЧ	21,9
ПП «ГАЛИЦЬКІ АГРАРНІ ІНВЕСТИЦІЇ»	21,8
ТЗОВ АКВА-ДІН	19,6
КАРАС ІГОР ЛЬВОВИЧ	19,0
ПАТ «УКРТЕЛЕКОМ»	16,7
ПАТ ГАЛИЦЬКА СІЛЬГОСПХІМІЯ	11,2

У звітному періоді надходження **податку на нерухоме майно, відмінне від земельної ділянки** склали 659,4 тис., з них за об'єкти:

- ▶ нежитлової нерухомості — 530,7 тис.гривень
- ▶ житлової нерухомості — 128,7 тис.гривень.
- ▶ Платники:

Платники	Сума сплати (тис.гривень)
МАСЛЯК КАТЕРИНА ТАРАСІВНА	84,0
ПП «АГРО- ВІТА»	67,7
«ГАЛИЦЬКЕ РАЙОННЕ СПОЖИВЧЕ ТОВАРИСТВО»	48,8
ТОВ «АКВА-ДІН»	42,8
МАСЛЯК ТАРАС РОМАНОВИЧ	42,2
ПАТ «ГАЛИЦЬКА СІЛЬГОСПХІМІЯ»	34,4
ПЗВКП «ЕЛІТА»	26,0
ПАТ»ПРИКАРПАТТЯОБЛЕНЕРГО»	21,0
ПАТ «УКРПОШТА»	19,5
ГЕПКО ВАСИЛЬ МИХАЙЛОВИЧ	19,1
ГЕПКО МИХАЙЛО ВАСИЛЬОВИЧ	19,1

МУСЯКЕВИЧ ІГОР ПЕТРОВИЧ	13,5
ЗАСІДКО МАРІЯ ІГОРІВНА	5,9
ПАВЛИЩЕ ІВАН ІВАНОВИЧ	4,0
ТзОВ «АГРУС-УКРАЇНА»	1,0

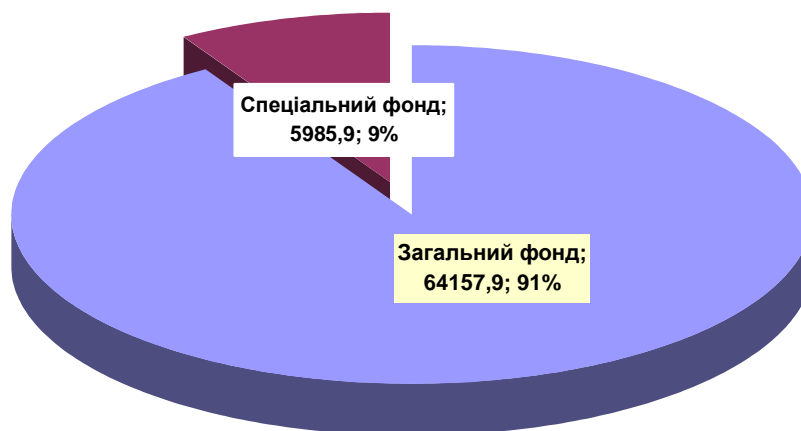
### III. ВИДАТКОВА ЧАСТИНА

У звітному періоді поточного року із селищного бюджету фінансувалися:

- 1) вісім закладів освіти 250,7 шт.один-фактично зайняті- 234,2 шт.од. (1 – ДНЗ-29,7 шт.од. фактично зайнято -21,3шт.од.; 2 -ліцеї в т.ч. 2 – філії ,4- гімназії - 204,0 шт.од.-фактично зайнято -195,9 шт.од.; та 1- школа мистецтв- 17 шт.один );
- 2) Двадцять один заклад культури (1-народний дім; 4- будинків культури, 7-сільських клубів та 9 бібліотек) - 22 шт.одиниці.
- 3) два заклади охорони здоров'я (1 міська лікарня, 1 КНП ЦПМСД в складі якої 8 ФАПів та 1 амбулаторія);
- 4) одна місцева пожежна частина- 5 шт.одиниць.
- 5) апарат селищної ради - 52 штатні одиниці із них 11 працюють в селах, що увійшли в громаду;(фактично зайнятих 42 шт.од)
- 6) утримання п'ятьох працівників селищної ради, що здійснюють догляд за 48 жителями громади, які потребують соціального обслуговування (надання соціальних послуг).

Обсяг проведених у звітному періоді **видатків** бюджету громади за загальним фондом та спеціальним фондами склав **70143,8 тис.гривень**.

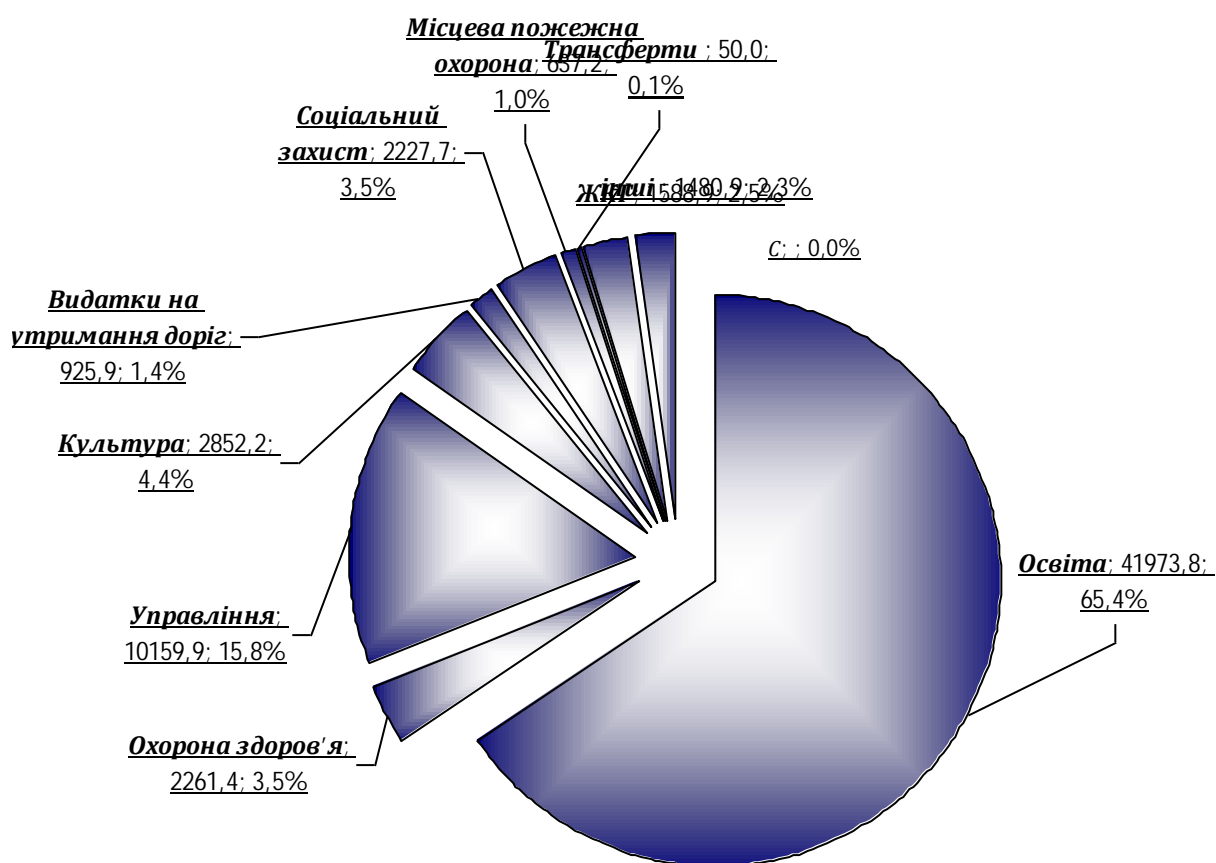
тис.гривень, %



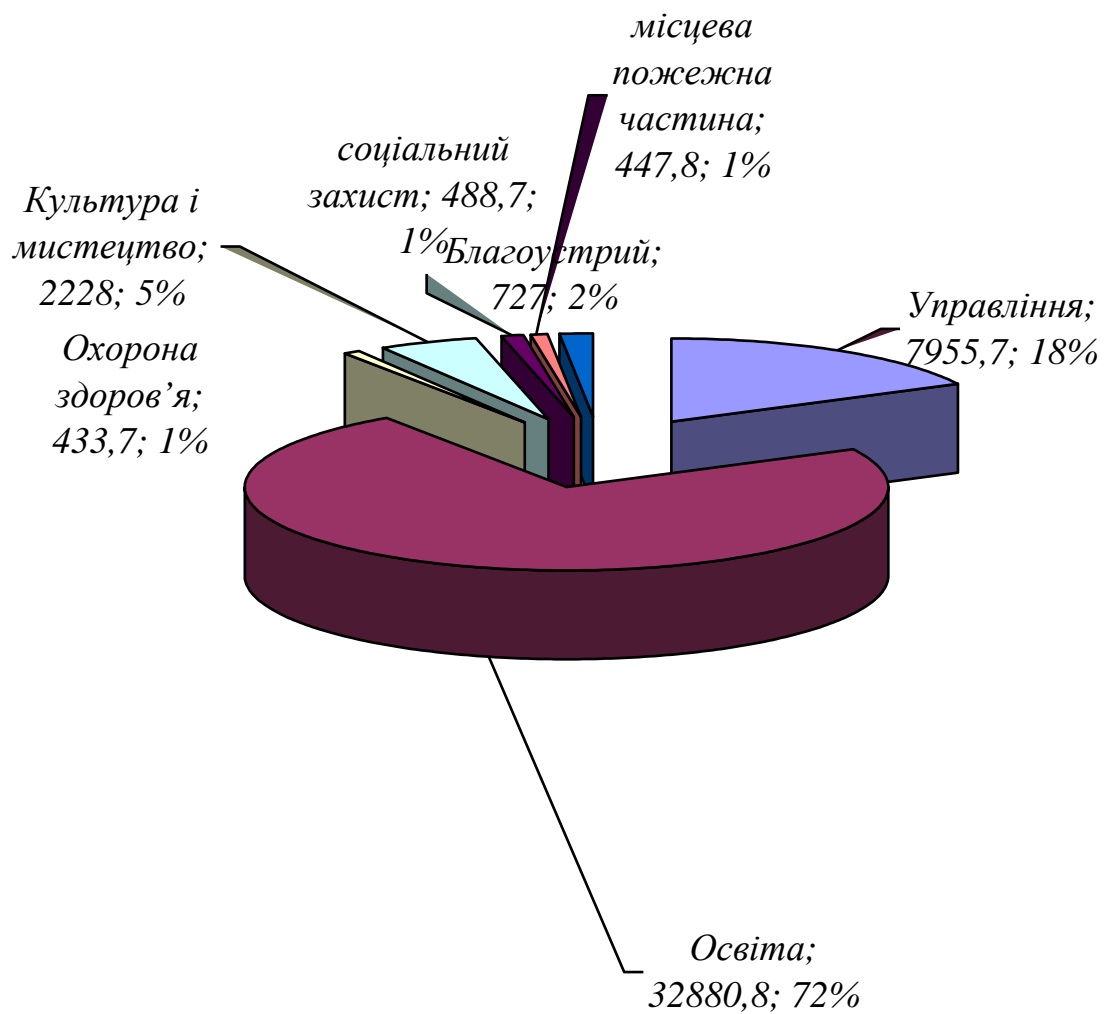
По загальному фонду – **64157,9 тис.гривень**, або 96,0 відсотків запланованого завдання на цей період (66851,5 тис.гривень).



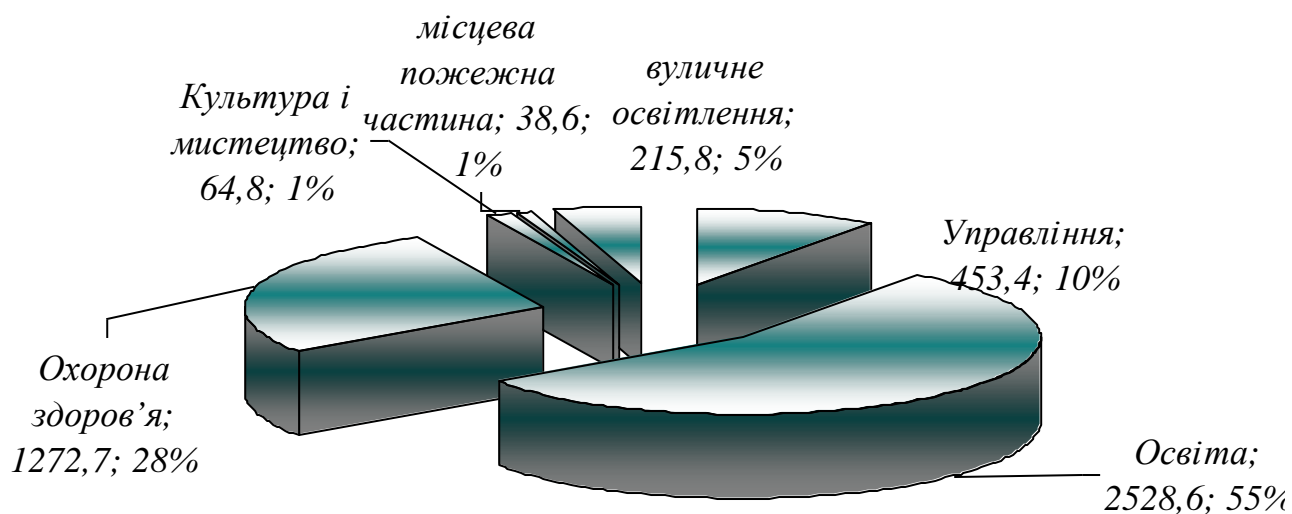
## Структура загального фонду за програмною класифікацією видатків



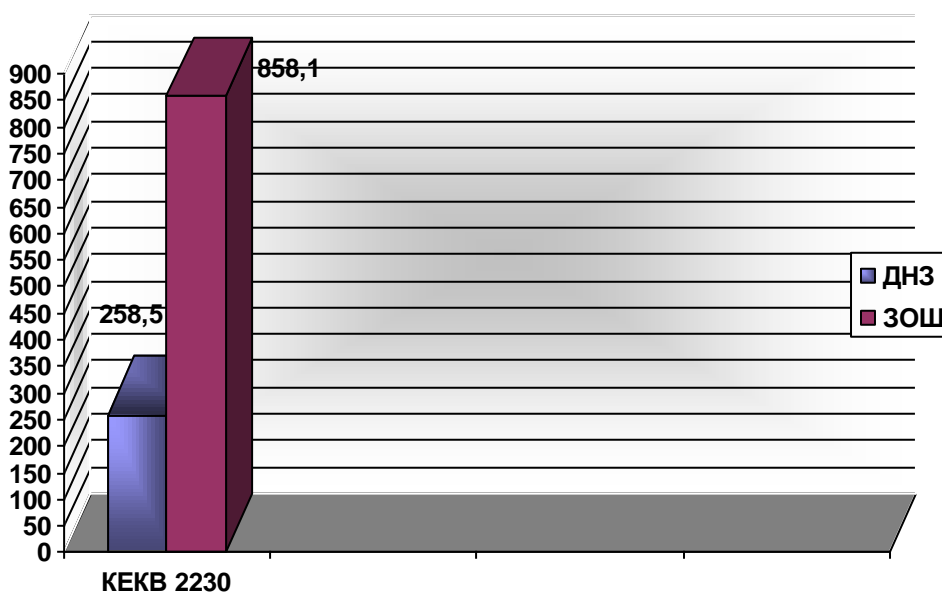
**Касові видатки на оплату праці з нарахуваннями 51510,1 тис.грн.**



**Касові видатки на оплату за спожиті енергоносії 4573,9 тис.грн.**



**Продукти харчування**



Враховуючи вищенаведене, видатки соціального спрямування загального фонду складають 76,9 відс. (49315,1 тис. гривень), з них на утримання закладів:

- освіти – 65,4 відс. (41973,8 тис. гривень),
- охорони здоров'я – 3,5 відс. (2261,4 тис. гривень),
- культури і мистецтва – 4,4 відс. (2852,2 тис. гривень),
- соціальний захист - 3,6 відс. (2227,7 тис.гривень),

Із обсягу видатків загального фонду видатки по захищених статтях склали 57209,4 тис. гривень або 89,2 відс., з яких:

- на виплату заробітної плати спрямовано 51510,1 тис. гривень або 80,3 відс.,
  - на оплату комунальних послуг та енергоносіїв – 4573,9 тис. гривень (7,1 відс.),
  - на інші захищені статті (медикаменти, продукти харчування) – 1125,4 тис. гривень (1,8 відс.).

### Охорона здоров'я

Медичні послуги жителям громади надають комунальні заклади медицини Більшівцівської селищної ради, зокрема:

КНП «Центр первинної медико-санітарної допомоги»;

КНП «Більшівцівська міська лікарня».

Окрім того, у смт. Більшівці знаходиться підрозділ пункт постійного базування смт.Більшівці відділення швидкої медичної допомоги медичного закладу Комунальний заклад "Івано-Франківський обласний центр екстреної медичної допомоги та медицини катастроф".

Фахівцями медичних установ проводиться робота з покращення якості медичного обслуговування населення громади, сімейними лікарями заключено 4,5 тис. декларацій про медичне обслуговування населення.

КНП «Центр первинної медико-санітарної допомоги» заключено 2 договори з НСЗУ.

КНП «Більшівцівська міська лікарня» заключено 6 договорів з НСЗУ.

За рахунок коштів місцевого бюджету фінансується відшкодування вартості пільгових рецептів в сумі- 202,1 тис.грн, придбання медикаментів для ФАПів в сумі 20,0 тис.грн, оплата енергоносіїв -1272,7 тис.грн, Фінансовується зарплата опалювачів та молодшого медичного персоналу в сумі – 695,2 тис. грн.Встановлено дві дизельні електростанції для КНП Більшівцівська міська лікарня – 71,4 тис.грн.Придбано вікна і двері та матеріали для ФАПу в с.Загіря-Кукільницьке в сумі 100,0тис.грн

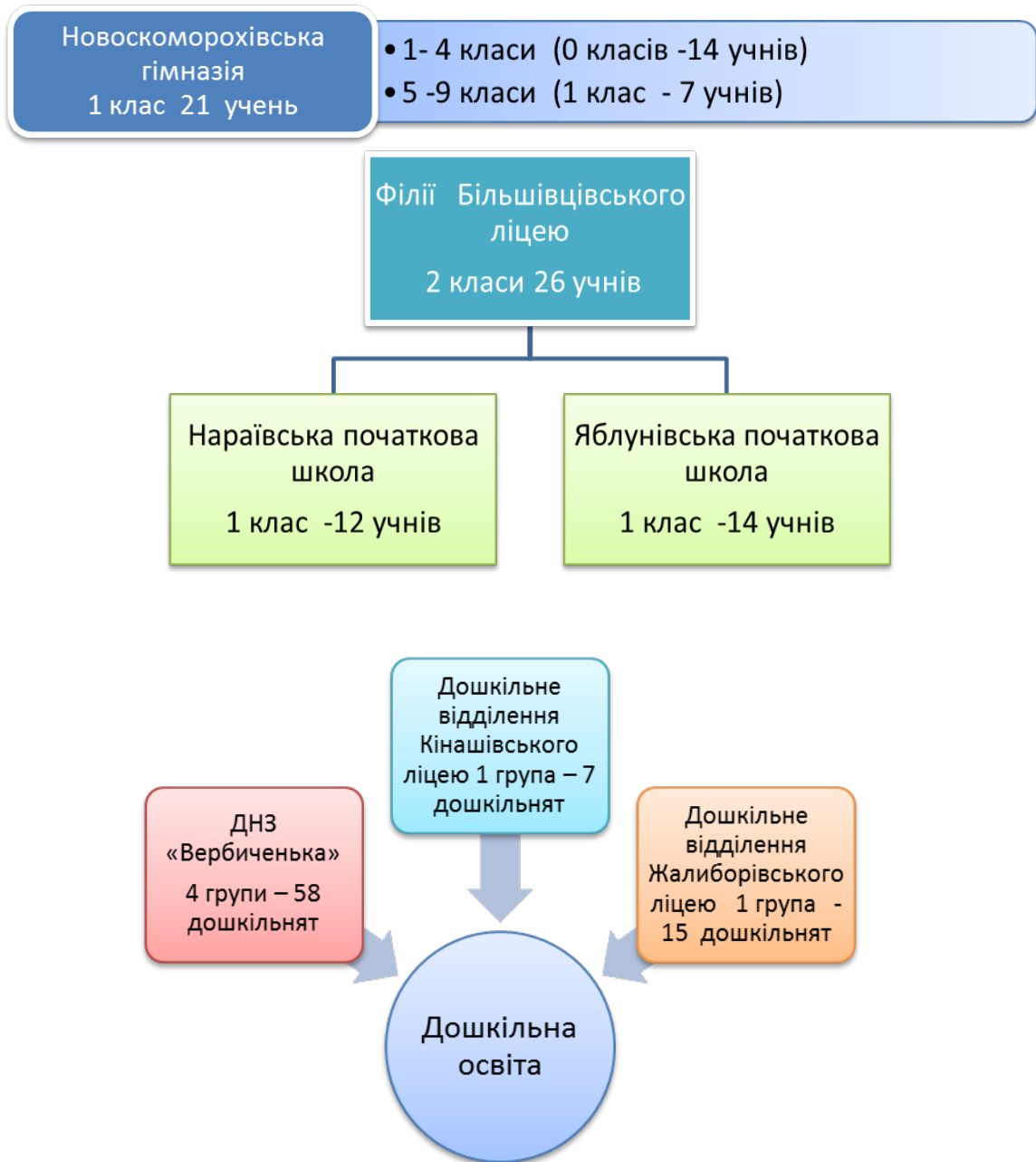
Напрямки видатків		Затверджено	Річний з урахуванням змін на 31.12.2024	КАСОВІ
<b>2111</b>	<b>Оплата праці</b>	<b>246000,00</b>	<b>566980,00</b>	<b>566683,94</b>
	КПКВКМБ 0112010	82000,00	345980,00	345973,37
	КПКВКМБ 0112111	164000,00	221000,00	220710,57
<b>2120</b>	<b>Нарахування на оплату праці</b>	<b>54000,00</b>	<b>128520,00</b>	<b>128512,95</b>
	КПКВКМБ 0112010	18000,00	49000,00	49000,00
	КПКВКМБ 0112111	36000,00	79520,00	79512,95
<b>2220</b>	<b>Медикаменти та</b>		<b>20000,000</b>	<b>20000,00</b>

	перев'язувальні матеріали			
	КПКВКМБ 0112111		20000,00	20000,00
<b>2240</b>	<b>Оплата послуг крім комунальних</b>		<b>71372,00</b>	<b>71372,00</b>
	КПКВКМБ 0112010		71372,00	71372,00
<b>2270</b>	<b>Оплата енергоносіїв</b>	<b>220000,00</b>	<b>1295000,00</b>	<b>1272730,52</b>
	КПКВКМБ 0112010	180000,00	1240000,00	1217734,96
	КПКВКМБ 0112111	40000,00	55000,00	54995,56
<b>2730</b>	<b>Інші виплати населенню</b>	<b>80000,00</b>	<b>212400,00</b>	<b>202099,51</b>
	КПКВКМБ 0112010	20000,00	80000,00	79670,09
	КПКВКМБ 0112111	60000,00	132400,00	122429,42
	<b>РАЗОМ</b>	<b>600000,00</b>	<b>2294272,00</b>	<b>2261398,92</b>
	КПКВКМБ 0112010	300000,00	1661372,00	1638487,62
	КПКВКМБ 0112111	300000,00	632900,00	622911,30

## Освіта

У 2024 році в громаді функціонувало 8 установ освіти, з них: 1 ДНЗ (58 дітей); 2-ліцеї (376 учнів), у тому числі 1 опорний заклад (307 учнів), з 4 філіями в яких навчаються 26 учні;( 2 філії призупинили навчальний процес) та 4-гімназії (206 учнів/22 дошкільнятка); дитяча школа мистецтв- (124 учнів).





**За рахунок коштів субвенції на надання державної підтримки особам з особливими освітніми потребами** проведено оплату спеціалістам за корекційні заняття на суму 60,7 тис.грн. (Більшівцівський ліцей 45,5тис.грн.;Жалиборівська гімназія-15,2 тис.грн( всього-8 дітей).

**За рахунок коштів обласного бюджету:**

Придбання матеріалів та спортивний інвентар для закладів загальної середньої освіти ( по програмі спорту) – 400,0 тис.грн;

**За рахунок бюджету громади :**

Придбано двоє дверей для Загірської гімназії і -29,3 тис.грн.; матеріали для встановлення твардопаливного котла в Жалиборівській гімназії- 99,9 тис.грн;матеріали для облаштування бомбосховища в Більшівцівському ліцеї- 100,00 тис.грн

Видатки загального фонду на утримання установ галузі «Освіта» (грн.)

Код	Показник	План на рік з урахуванням змін	Касові видатки за вказаний період
1010	<b>Дошкільна освіта</b>	<b>4374275,00</b>	<b>4077707,07</b>
2111	Заробітна плата	2766000,00	2766000,00
2120	Нарахування на оплату праці	613100,00	607748,97
2210	Предмети, матеріали, обладнання та інвентар	25000,00	19394,00
2220	Медикаменти та перев'язочні матеріали	2000,00	
2230	Продукти харчування	450000,00	258490,09
2240	Оплата послуг (крім комунальних)	17200,00	17125,32
2273	Оплата електроенергії	173860,00	162079,24
2274	Оплата природного газу	324315,00	244069,45
2282	Окремі заходи по реалізації програм, не віднесені до заходів розвитку	2800,00	2800,00
1021	<b>Надання загальної середньої освіти за рахунок коштів місцевого бюджету</b>	<b>16085491,16</b>	<b>15735454,89</b>
2111	Заробітна плата	9871164,00	9806475,48
2120	Нарахування на оплату праці	2055661,00	2055659,68
2210	Предмети, матеріали, обладнання та інвентар	941020,00	930525,41
2220	Медикаменти та перев'язувальні матеріали	11800,00	8800,00
2230	Продукти харчування	669101,00	636045,12
2240	Оплата послуг (крім комунальних)	373556,00	358489,54
2273	Оплата електроенергії	715408,00	647247,03
2274	Оплата природного газу	1333981,16	1178715,63
2275	Оплата інших енергоносіїв	99000,00	99000,00
2282	Окремі заходи по реалізації програм, не віднесені до заходів розвитку	14800,00	14497,00
1031	<b>Надання загальної середньої освіти за рахунок освітньої субвенції та залишку освітньої на поч. року</b>	<b>19716900,00</b>	<b>19716900,00</b>
2111	Заробітна плата	16288200,00	16288200,00
2120	Нарахування на оплату праці	3428700,00	3428700,00
1080	<b>Надання спеціалізованої освіти мистецькими школами</b>	<b>2204595,00</b>	<b>2150278,80</b>
2111	Заробітна плата	1668080,00	1668075,51
2120	Нарахування на оплату праці	385500,00	385500,00
2210	Предмети, матеріали, обладнання та інвентар	10000,00	2470,00
2240	Оплата послуг (крім комунальних)	9200,00	7241,46
2273	Оплата електроенергії	45700,00	19461,77
2274	Оплата природного газу	85315,00	66730,06
2282	Окремі заходи по реалізації програм, не віднесені до заходів розвитку	800,00	800,00
1200	<b>Надання освіти за рахунок субвенції з державного бюджету місцевим бюджетам на надання державної підтримки особам з особливими освітніми потребами, та зал. на поч. року</b>	<b>60700,00</b>	<b>60700,00</b>
2111	Заробітна плата	49749,00	49749,00
2120	Нарахування на оплату праці	10951,00	10951,00
1403	<b>Забезпечення учнів початкових класів закладів</b>	<b>488100,00</b>	<b>222039,56</b>

Код	Показник	План на рік з урахуванням змін	Касові видатки за вказаний період
	<b>загальної середньої освіти -за рахунок субвенції з державного бюджету місцевим бюджетам</b>		
2230	Продукти харчування	488100,00	222039,56
	<b>Усього</b>	<b>42930061,16</b>	<b>41963080,32</b>

Видатки спеціального фонду на утримання установ галузі «Освіта», за рахунок коштів плати за послуги, що надаються бюджетними установами (грн.)

Код	Показник	Залишок на початок року	Надходження батьківської плати	Касові	Залишок на кінець року
1010	<b>Дошкільна освіта</b>	164947,31	198204,50	114883,43	248268,38
2230	Продукти харчування			114883,43	
1021	<b>Надання загальної середньої освіти за рахунок коштів місцевого бюджету</b>	10112,12	48223,00	43916,92	14418,20
1080	<b>Надання спеціалізованої освіти мистецькими школами</b>	222107,10	159629,00	50000,00	331736,10
2111	Заробітна плата			42000,00	
2120	Нарахування на оплату праці			8000,00	

### Культура

На території селищної ради діють 21 закладів культури: будинків культури – 4, клубів – 7, народний дім -1; бібліотек – 9 ;

#### За рахунок бюджету громади:

зміцнення матеріально технічної бази закладів культури (придбання сценічних костюмів -29,8 тис.грн ).

*Видатки загального фонду на утримання установ галузі «Культура і мистецтво» (грн.)*

Код	Показник	План на рік з урахуванням змін	Касові видатки за вказаний період
4030	<b>Бібліотеки</b>	<b>809010,00</b>	<b>771724,85</b>
2111	Заробітна плата	612050,00	612029,91
2120	Нарахування на оплату праці	163250,00	147178,70
2210	Предмети, матеріали, обладнання та інвентар	5000,00	
2240	Оплата послуг (крім комунальних)	15000,00	1300,00
2273	Оплата електроенергії	13710,00	11216,24
4060	<b>Палаці і будинки культури, клуби та інші</b>	<b>1794924,00</b>	<b>1780427,85</b>



Код	Показник	План на рік з урахуванням змін	Касові видатки за вказаний період
	<b>заклади клубного типу</b>		
2111	Заробітна плата	1332500,00	1331808,04
2120	Нарахування на оплату праці	317714,00	308061,90
2210	Предмети, матеріали, обладнання та інвентар	66586,00	66175,96
2240	Оплата послуг (крім комунальних)	20200,00	20000,00
2273	Оплата електроенергії	42124,00	38581,95
2275	Оплата інших енергоносіїв	15000,00	15000,00
2282	Окремі заходи по реалізації програм, не віднесені до заходів розвитку	800,00	800,00

Видатки спеціального фонду на утримання установ галузі «Культура і мистецтво», за рахунок коштів плати за послуги, що надаються бюджетними установами

(грн.)

Код	Показник	Залишок на початок року	Надходження	Касові	Залишок на кінець року
4030	<b>Забезпечення діяльності бібліотек</b>	6940,00	450,00	6569,00	821,00
4060	<b>Палаці і будинки культури, клуби та інші заклади клубного типу</b>	3150,00	600,00		3750,00

#### IV. Передані трансферти:

- Обсяг, переданої субвенції Дубовецькій ТГ для проведення заходу "Літня школа -безпека життєдіяльності"- 25,0 тис.грн
- Обсяг, переданої субвенції Бурштинській ТГ для подолання наслідків ракетних обстрілів та сталого проходження опалювального сезону 2024-2025рр на заходи "Програми створення альтернативних джерел теплової енергії в м.Бурштин"- 50,0 тис.грн
- Обсяг, переданих Івано-Франківському обласному бюджету трансферт з початку року склав в загальній сумі 255,7 тис.гривень, ( спів фінансування видатків на закупівлю засобів навчання для навчальних кабінетів закладів середньої освіти для пілотних класів- 123,5 тис.грн, для закупівлі мультимедійного обладнання- 32,2 тис.грн; співфінансування робіт з будівництва військових інженерно-технічних та фортифікаційних споруд на території Донецької області-100,0 тис.грн)
- Обсяг, переданих Державному бюджету трансферт з початку року склав в загальній сумі 100,0 тис.гривень, (по програмі Поліцейський офіцер громади-25,0 тис.грн; субвенція державному бюджету для військової частини на придбання матеріально-технічних засобів – 75,0 тис.грн).

**V. Видатки за спеціальним фондом 5985,9 тис.гривень,**

## VI. ЗАЛИШКИ КОШТІВ НА КІНЕЦЬ РОКУ

Станом на 01.01.2025 р. на бюджетних рахунках в УДКСУ облікуються залишки коштів:

<b>Загальний фонд</b>		<b>Спеціальний фонд</b>	
<b>цільове спрямування</b>	<b>грн.</b>	<b>цільове спрямування</b>	<b>грн.</b>
Котловий дохідний	2875673,99	Відшкодування втрат с/г і л/г виробства	8 473,45
Інша субвенція	296279,00	Екологічні кошти (податки)	73953,15
Освітня субвенція	0,00	Бюджет розвитку	714085,58
		Субвенція на природоохоронні заходи	268525,60
		Субвенція з державного бюджету місцевим бюджетам на забезпечення харчуванням учнів початкових класів закладів загальної середньої освіти	544600,00
<b>РАЗОМ по загальному фонду</b>	<b>3171952,99</b>	<b>РАЗОМ по спеціальному фонду</b>	<b>1609637,78</b>

Селищний голова

**Василь САНОЦЬКИЙ.**