



УКРАЇНА
Більшівцівська селищна рада
XXXII сесія VIII скликання

РІШЕННЯ

від 14 лютого 2025 року
№ 5671

селище Більшівці

Про виконання бюджету
Більшівцівської селищної ради
територіальної громади
за 2024 рік

За 2024 рік до бюджету Більшівцівської територіальної громади надійшло доходів загального та спеціального фондів з урахуванням трансфертів в сумі 65756,5 тис. гривень, що складає 93,4 відс. до затвердженого плану на вказаний період. Із загальної суми надходжень міжбюджетні трансферти склали 37549,1 тис. гривень;

- базової дотації — 12196,1 тис.гривень;
- додаткової дотації на передані державою видатки з утримання закладів освіти та охорони здоров`я — 1014,4 тис.гривень;
- додаткова дотація з державного бюджету місцевим бюджетам на здійснення повноважень органів місцевого самоврядування на деокупованих, тимчасово окупованих та інших територіях України, що зазнали негативного впливу у зв`язку з повномасштабною збройною агресії – 282,0 тис.грн;
- субвенція з державного бюджету місцевим бюджетам на забезпечення харчуванням учнів початкових класів закладів загальної середньої освіти 766,6 тис.грн;
- освітньої субвенції — 19716,9 тис гривень;
- субвенція з місцевого бюджету на забезпечення якісної, сучасної та доступної загальної середньої освіти `Нова українська школа` за рахунок відповідної субвенції з державного бюджету 119,2 тис.грн
- субвенція з місцевого бюджету на виплату грошової компенсації за належні для отримання жилі приміщення для внутрішньо переміщених осіб, які захищали незалежність, суверенітет та територіальну цілісність України і брали безпосередню участь в антитерористичній операції -2987,9 тис.грн;

- субвенція з місцевого бюджету на надання державної підтримки особам з особливими освітніми потребами за рахунок відповідної субвенції з державного бюджету- 60,7 тис.гривень;
- інші субвенції —405,3 тис. гривень.

Доходів загального фонду (без урахування трансфертів) надійшло 26107,2 тис. гривень, що становить 102,7 % до затвердженого плану .

Надходження податку на доходи фізичних осіб (питома вага у доходах загального фонду становить 56,0 відс.) склали 14625,2тис. гривень і збільшилися проти надходжень минулого року (у співставних умовах) на 1955,9 тис. гривень. До спеціального фонду надійшло доходів (без урахування трансфертів) у сумі 2100,2 тис. гривень, що становить 109,5 відс. до затвердженого плану на цей період.

Видатків загального та спеціального фондів проведено в сумі 70143,8 тис. гривень, у тому числі по загальному фонду – 64157,9 тис. гривень, по спеціальному – 5985,9 тис. гривень. Видатки соціального спрямування у видатках загального фонду складають 76,9 відс. (49315,1 тис. гривень), з них на утримання закладів освіти – 65,4 відс. (41973,8 тис. гривень), охорони здоров'я – 3,5 відс. (2261,4 тис. гривень), культури – 4,4 відс. (2852,2 тис. гривень), соціальний захист — 3,6 відс. (2227,7 тис.гривень). Із обсягу видатків загального фонду видатки по захищених статтях склали 57209,4 тис. гривень або 89,2 відс., з яких: на виплату заробітної плати спрямовано 51510,1 тис. гривень або 80,3 відс., на оплату комунальних послуг та енергоносіїв 4573,9 тис. гривень (7,1 відс.), на інші захищені статті – 1125,4 тис. гривень (1,8 відс.).

Керуючись статтями 24 та 80 Бюджетного кодексу України, статтею 26 Закону України «Про місцеве самоврядування в Україні» та враховуючи наведене, селищна рада територіальної громади вирішила:

1. Інформацію фінансового відділу щодо виконання бюджету Більшівцівської селищної ради територіальної громади за 2024 рік взяти до уваги.
2. Затвердити звіт про виконання бюджету Більшівцівської селищної ради територіальної громади за 2024 рік згідно з додатком 1.

Селищний голова

Василь САНОЦЬКИЙ

ЗВІТ
про виконання бюджету
Більшівцівської селищної
територіальної громади за 2024 рік

тис.грн.

Код	Найменування доходів згідно із бюджетною класифікацією	План на 2024рік з урахуван-ням змін	Виконання	відсоток виконання
Загальний фонд				
11010000	Податок та збір на доходи фізичних осіб	14 285,3	14 625,2	102,4
11020200	Податок на прибуток підприємств та фінансових установ комунальної власності	1,5	4,5	300,0
13010200	Рентна плата за спеціальне використання лісових ресурсів (крім рентної плати за спеціальне використання лісових ресурсів в частині деревини, заготовленої в порядку рубок головного користування)	29,2	29,9	102,4
13030100	Рентна плата за користування надрами для видобування бурштину	0,1	0,1	100,0
13040200	Рентна плата за користування надрами для видобування корисних копалин місцевого значення		1,7	
14040100	Акцизний податок з реалізації виробниками та/або імпортерами, у тому числі в роздрібній торгівлі тютюнових виробів, тютюну та промислових замінників тютюну, рідин, що використовуються в електронних сигаретах, що оподатковується згідно з підпунктом 213.1.1	80,0	128,5	160,6
14040200	Акцизний податок з реалізації суб`єктами господарювання роздрібної торгівлі підакцизних товарів (крім тих, що оподатковуються згідно з підпунктом 213.1.14 пункту 213.1 статті 213 Податкового кодексу України)	110,0	124,8	113,5
18010200-18010400	Податок на нерухоме майно, відмінне від земельної ділянки	535,9	659,3	123,0
18010500-18010900	Плата за землю	3 125,6	3 180,4	101,8
18050000	Єдиний податок	5 727,0	5 780,7	100,9
21010300	Частина чистого прибутку (доходу) комунальних унітарних підприємств та їх об`єднань, що вилучається до відповідного місцевого бюджету	5,0	10,6	212,0
21081100	Адміністративні штрафи та інші санкції	14,0	14,0	100,0
21081500	Адміністративні штрафи та інші санкції	30,7	30,7	100,0
22012500	Плата за надання інших адміністративних послуг	99,4	99,5	100,1
22012600	Адміністративний збір за державну реєстрацію речових прав на нерухоме майно та їх обтяжень	1 128,6	1 141,1	101,1

22012900	Плата за скорочення термінів надання послуг у сфері державної реєстрації речових прав на нерухоме майно та їх обтяжень і державної реєстрації юридичних осіб, фізичних осіб - підприємців та громадських формувань, а також плата за надання інших платних послуг	60,1	69,3	115,3
22060000	Інші надходження			
22080400	Надходження від орендної плати за користування цілісним майновим комплексом та іншим майном, що перебуває в комунальній власності	180,0	188,4	104,7
22090000	Державне мито	0,1	0,1	100,0
24060300	Інші надходження	14,3	18,4	128,7
	Разом доходів загального фонду (без трансфертів)	25 426,8	26 107,2	102,7
41000000	Міжбюджетні трансферти загального фонду	42 521,3	37 004,5	87,0
41020100	Базова дотація	12 196,1	12 196,1	100,0
41021400	Додаткова дотація з державного бюджету місцевим бюджетам на здійснення повноважень органів місцевого самоврядування на деокупованих, тимчасово окупованих та інших територіях України, що зазнали негативного впливу у зв'язку з повномасштабною збройною агресією	282,0	282,0	100,0
41033300	Субвенція з державного бюджету місцевим бюджетам на забезпечення харчуванням учнів початкових класів закладів загальної середньої освіти	488,1	222,0	45,5
41033900	Освітня субвенція з державного бюджету місцевим бюджетам	19 716,9	19 716,9	100,0
41040200	Додаткова дотація з державного бюджету місцевим бюджетам на здійснення переданих з державного бюджету видатків з утримання закладів освіти та охорони здоров'я	1 014,4	1 014,4	100,0
41050600	Субвенція з місцевого бюджету на виплату грошової компенсації за належні для отримання жилі приміщення для внутрішньо переміщених осіб, які захищали незалежність, суверенітет та територіальну цілісність України і брали безпосередню участь в антитерористичній операції	2 987,9	2 987,9	100,0
41050900	Субвенція з місцевого бюджету на проектні, будівельно-ремонтні роботи, придбання житла та приміщень для розвитку сімейних та інших форм виховання, наближених до сімейних, підтримку малих групових будинків та забезпечення житлом дітей-сиріт, дітей, позбавлених батьківського піклування	4 988,0		
41051200	Субвенція з місцевого бюджету на надання державної підтримки особам з особливими освітніми потребами за рахунок відповідної субвенції з державного бюджету	60,7	60,7	100,0
41051400	Субвенція з місцевого бюджету на забезпечення якісної, сучасної та доступної загальної середньої освіти `Нова українська школа` за рахунок відповідної субвенції з державного бюджету	381,9	119,2	31,2
41053900	Інші субвенції з місцевого бюджету	405,3	405,3	100,0
	ВСЬОГО ДОХОДІВ загального фонду	67 948,1	63 111,7	92,9
	Спеціальний фонд	1 875,9	2 099,7	481,8

19010100	Екологічний податок, який справляється за викиди в атмосферне повітря забруднюючих речовин стаціонарними джерелами забруднення (за винятком викидів в атмосферне повітря двоокису вуглецю)		2,0	
19010200	Надходження від скидів забруднюючих речовин безпосередньо у водні об'єкти		5,2	
19010300	Надходження від розміщення відходів у спеціально відведених для цього місцях чи на об'єктах, крім розміщення окремих видів відходів як вторинної сировини		0,5	
25010100	Плата за послуги, що надаються бюджетними установами згідно з їх основною діяльністю	233,5	392,6	168,1
25010300	Плата за оренду майна бюджетних установ, що здійснюється відповідно до Закону України `Про оренду державного та комунального майна`	108,4	123,2	113,7
25010400	Надходження бюджетних установ від реалізації в установленому порядку майна (крім нерухомого майна)		0,5	
25020100	Благодійні внески, гранти та дарунки	1 434,0	1 434,0	100,0
25020200	Інші джерела власних надходжень	42,2	42,2	100,0
31030000	Кошти від відчуження майна, що належить Автономній Республіці Крим та майна, що перебуває в комунальній власності	100,0	100,0	100,0
	Разом доходів спеціального фонду (без трансфертів)	1 918,1	2 100,2	109,5
	Міжбюджетні трансферти спеціального фонду	544,6	544,6	100,0
41033300	Субвенція з державного бюджету місцевим бюджетам на забезпечення харчуванням учнів початкових класів закладів загальної середньої освіти	544,6	544,6	100,0
	ВСЬОГО ДОХОДІВ спеціального фонду	2 462,7	2 644,8	107,4
	Разом доходів загального та спеціального фондів (без трансфертів)	27 344,9	28 207,4	103,2
	Разом доходів загального та спеціального фондів	70 410,8	65 756,5	93,4

Код	Найменування видатків	План на 2024 рік з урахуванням змін	Виконання	відсоток виконання
	Загальний фонд			
0100	Державне управління	10 398,7	10 159,9	97,7
1000	Освіта	42 940,8	41 973,8	97,7
2000	Охорона здоров'я	2 294,3	2 261,4	98,6
3000	Соціальний захист та соціальне забезпечення	2 342,9	2 227,7	95,1
4000	Культура і мистецтво	2 903,9	2 852,2	98,2
5000	Фізична культура і спорт	480,0	478,3	99,6
6000	Житлово-комунальне господарство	1 989,0	1 588,9	79,9
7000	Економічна діяльність	1 827,7	1 359,7	74,4
8000	Інша діяльність	1 624,2	1 206,0	74,3
9000	Міжбюджетні трансферти	50,0	50,0	100,0

	Разом видатків загального фонду	66 851,5	64 157,9	96,0
	Фінансування			
	Дефіцит (-) /профіцит (+)	-1 096,6	4 158,3	-379,2
200000	Внутрішнє фінансування	-1 096,6	4 158,3	86,8
208100	Фінансування за рахунок зміни залишків коштів бюджетів	8 085,2	8 085,2	43,4
208400	Кошти, що передаються із загального фонду бюджету до бюджету розвитку (спеціального фонду)	-9 281,8	-4 026,9	43,4
208320	Передача коштів із спеціального фонду до загального	100,0	100,0	
	Спеціальний фонд			
0100	Державне управління	95,0	70,5	74,2
1000	Освіта	1 318,3	1 018,3	77,2
3000	Соціальний захист та соціальне забезпечення	3 030,0	3 030,0	100,0
4000	Культура і мистецтво		6,6	
6000	Житлово-комунальне господарство	5 003,0	15,1	0,3
7000	Економічна діяльність	793,6	793,6	100,0
8000	Інша діяльність	671,1	671,1	100,0
9000	Міжбюджетні трансферти	384,9	380,7	98,9
	ВСЬОГО ВИДАТКІВ спеціального фонду	11 295,9	5 985,9	53,0
	Фінансування			
	Дефіцит (-) /профіцит (+)	9 478,7	4 026,9	42,5
208000	Фінансування за рахунок зміни залишків коштів бюджетів			
208100	Фінансування за рахунок зміни залишків коштів бюджетів	196,9	196,9	
208400	Кошти, що передаються із загального фонду бюджету до бюджету розвитку (спеціального фонду)	9 281,8	4 026,9	43,4
208320	Передача коштів із спеціального фонду до загального	-100,0	-100,0	100,0
	ВСЬОГО ВИДАТКІВ загального і спеціального фондів	78 147,4	70 143,8	89,8

ПОЯСНЮЮЧА ЗАПИСКА
до річного звіту про виконання бюджету
Більшівцівської селищної територіальної громади за 2024 рік

I. ЗАГАЛЬНА ХАРАКТЕРИСТИКА ВИКОНАННЯ БЮДЖЕТУ БІЛЬШІВЦІВСЬКОЇ СЕЛИЩНОЇ ТЕРИТОРІАЛЬНОЇ ГРОМАДИ

За звітний 2024 рік до бюджету Більшівцівської селищної територіальної громади мобілізовано власних і закріплених доходів загального і спеціального фондів в сумі **28207,5 тис.грн.**, що складає 103,5 відс. затвердженого плану (**27244,9 тис.грн.**), в тому числі по:

- **загальному фонду** – 26107,2 тис.гривень, або 102,7 відс. затвердженого річного плану (25426,8 тис.гривень),
- **спеціальному фонду** – **2100,3 тис.грн.**, або 109,5 відс.затвердженого плану (1918,1 тис.грн)

Крім того, у 2024р. одержано офіційні трансферти:

до загального фонду — **37004,5 тис.грн.**, зокрема:

- базової дотації — 12196,1 тис.гривень;
 - додаткової дотації на передані державою видатки з утримання закладів освіти та охорони здоров`я — 1014,4 тис.гривень;
 - додаткова дотація з державного бюджету місцевим бюджетам на здійснення повноважень органів місцевого самоврядування на деокупованих, тимчасово окупованих та інших територіях України, що зазнали негативного впливу у зв`язку з повномасштабною збройною агресії – 282,0 тис.грн;
 - субвенція з державного бюджету місцевим бюджетам на забезпечення харчуванням учнів початкових класів закладів загальної середньої освіти 222,0 тис.грн;
 - освітньої субвенції — 19716,9 тис.гривень;
 - субвенція з місцевого бюджету на забезпечення якісної, сучасної та доступної загальної середньої освіти `Нова українська школа` за рахунок відповідної субвенції з державного бюджету 119,2 тис.грн
 - субвенція з місцевого бюджету на виплату грошової компенсації за належні для отримання жилі приміщення для внутрішньо переміщених осіб, які захищали незалежність, суверенітет та територіальну цілісність України і брали безпосередню участь в антитерористичній операції -2987,9 тис.грн;
 - субвенція з місцевого бюджету на надання державної підтримки особам з особливими освітніми потребами за рахунок відповідної субвенції з державного бюджету- 60,7 тис.гривень;
 - інші субвенції — 405,3 тис. гривень, в тому числі із:
 - > *Івано-Франківського обласного бюджету* – 405,3 тис. гривень;
- до спеціального фонду** — **544,0 тис. гривень**, зокрема:

– субвенція з державного бюджету місцевим бюджетам на забезпечення харчуванням учнів початкових класів закладів загальної середньої освіти 544,6 тис.

гривень,

II. ДОХОДИ

В порівнянні із минулорічними показниками, приведеними в умови 2024 року ріст надходжень склав 103,2 відс., або більше 3225,7 тис.грн., з них:

- доходи загального фонду — 102,7 відс., більше на 2902,4 тис.грн.,
- доходи спеціального фонду 115,5 відс., більше на 323,3 тис.грн.

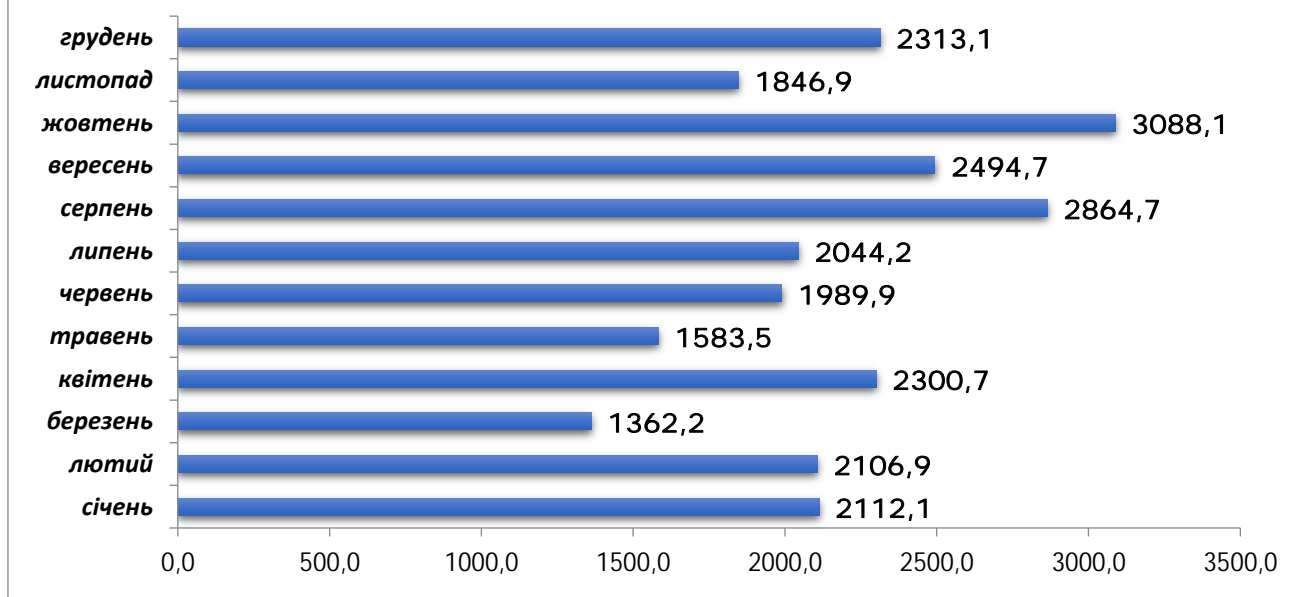
Слід зазначити, що динаміка надходжень протягом звітного бюджетного періоду була досить стабільна, зокрема по загальному фонду.



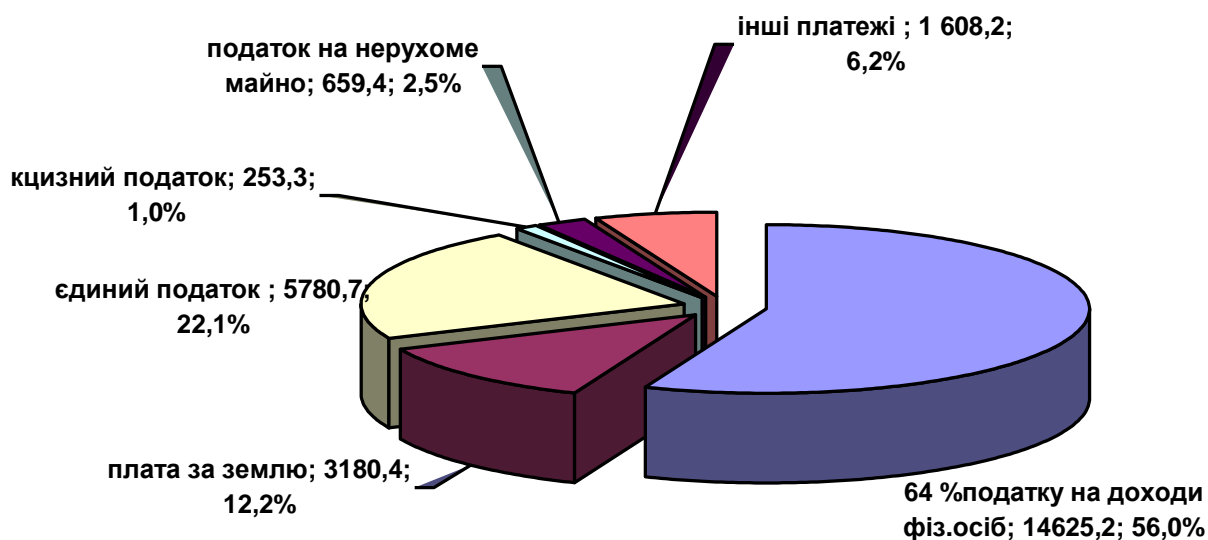
Даний результат досягнуто за рахунок зростання надходжень основних видів платежів.

	Фактично надійшло (тис.гривень)		Відхилення	
	2023р	2024р.	В сумі, тис.грн	в %
<i>ПДФО</i>	12669,3	14625,2	1955,9	115,4
<i>Податок на майно,землю</i>	4159,0	3839,8	-319,2	92,3
<i>Єдиний податок</i>	4914,2	5780,7	866,5	117,6

Помісячні надходження власних доходів загального фонду, тис.грн.



Структура доходів загального фонду (без трансфертів) 26107,2 тис.грн., відс.



Значну частку (56,0 відс.) в доходах загального фонду займає податок на доходи фізичних осіб, якого у звітному періоді надійшло до бюджету ТГ 14625,2 тис.гривень.

Із загального числа платників найбільшими є:

— установи бюджетної сфери, які утримуються за рахунок селищного бюджету (32,0 відс.), сплачено 7289,8 тис.гривень, з них зараховано до селищного бюджету 4665,5 тис.гривень.

Платники	Разом сплачено (100%)	з них 64% до бюджету ТГ
Більшівцівська селищна рада ТГ	3308,1	2117,2

Більшівцівський ліцей	1894,5	1212,5
Жалибори гімназія	807,6	516,9
Кінашів ліцей	749,3	479,5
Загір'я ліцей	530,3	339,4

Серед економічно активних підприємств та СПД:

тис. гривень

Платники	Разом сплачено (100%)	з них 64% до бюджету ТГ
ПРАТ "БІЛЬШІВЦІ-РИБА"	2546,7	1629,9
КНП БІЛЬШІВЦІВСЬКА МІСЬКА ЛІКАРНЯ	2057,1	1316,5
ПСП «РІДНА -ЗЕМЛЯ»	1200,9	768,6
ПП АГРО-ВІТА	1118,5	715,8
ПЗВКП "ЕЛІТА"	876,4	560,9
ТОВ ПРИКАРПАТЕНЕРГОТРЕЙД	756,9	484,4
КНП ЦЕНТР ПМСД	553,6	354,3
СФГ "БІЛУЦАК"	543,6	347,9
ПАТ "БОВШІВСЬКА"	471,4	301,7
ТзОВ "ЕКОПРОДУКТ"	427,9	273,8
БІЛЬШІВЦІ-ЕКО	187,7	120,1
ТзОВ ЕЛЕКТРОРЕМСЕРВІС -ІФ	169,2	108,3
ФГ ВОЗНЯК ІГОР МИКОЛАЙОВИЧ	153,8	98,4
ТЗВО АРГУС-УКРАЇНА	89,3	57,2
ТзОВ КЕРАМІК	70,8	45,3
ФГ ВАІС АГРО	66,4	42,5
ФГ МАТЕЙКО ЯРОСЛАВ МИХАЙЛОВИЧ	53,4	34,2
ВЕЛИЧКО ІГОР ВАСИЛЬОВИЧ	47,2	30,2
ЯРЕМОВИЧ ВАСИЛЬ ВОЛОДИМИРОВИЧ	45,9	29,4
ФГ ВЕТ АГРО	43,0	27,5
ВАРИК ТАРАС РОМАНОВИЧ	41,5	26,5
НАЗАРКЕВИЧ МИКОЛА ВОЛОДИМИРОВИЧ	40,9	26,2
СТ ГОРИЦВІТ	40,6	25,9
ГОРОДЕЦЬКА ІРИНА ПЕТРІВНА	38,6	24,7
МАЙСТРУК ІГОР ВОЛОДИМИРОВИЧ	33,8	21,6
ФГ ПОДІЛЬСЬКА ГОРА	33,8	21,6
ФГ КОРОЛЬ І.Й «СОКІЛ»	33,7	21,6
ФОП МОГИЛЕВИЧ ВОЛОДИМИР	33,7	21,6
ЯНУШ АНАСТАСІЯ МИХАЙЛІВНА	32,9	21,1
СТ БІЛЬШІВЦІВСЬКЕ	31,5	20,2
ХОДАК СВІТЛАНА ГРИГОРІВНА	30,2	19,3
ЯНУШ МИРОСЛАВА МИРОНІВНА	27,8	17,8

ЯНУШ МИХАЙЛО МИРОНОВИЧ	27,7	17,8
ФГ ЗАГІРЯНКА	24,9	16,0

Надходження **єдиного податку** в загальній сумі доходів становлять 22,1 відс., або 5780,7 тис.гривень. Даний податок до бюджету громади сплачують:

-12 юридичних осіб - 281,1 тис.грн.

Платники	Разом сплачено до бюджету ТГ (тис.гривень)
ФГ ПОДІЛЬСЬКА ГОРА	96,0
ТзОВ «А.Р.С.СПЕЦ-БУД»	72,0
ФГ МРІЯ ПРИКАРПАТТЯ	34,7
ТзОВ «АНГЕЛ»	30,4
ФГ ЛІДА	17,0
ТзОВ «ЗАХІД ПРОМ АЛЬП»	15,3
ФГ ЖАЛИБОРИ	9,4
ТзОВ ОРФЕЙ	3,1

146 фізичних особи – 3279,8 тис.гривень, з яких найбільше

Платник	населені пункти	Сума (тис.гривень)
СИДОРИК ЯРОСЛАВ ВОЛОДИМИРОВИЧ	Кінашів	232,8
БУРКО МИКОЛА АНДРІЙОВИЧ	Яблунів	178,5
ГОЙ ІВАН ПЕТРОВИЧ	Жалибори	145,6
ЧУЧВАРА ЯРОСЛАВ МИХАЙЛОВИЧ	Більшівці	136,6
ЧУЧВАРА ТАРАС ЯРОСЛАВОВИЧ	Більшівці	126,7
СТАНІСЛАВСЬКИЙ МИКОЛА МИХАЙЛОВИЧ	Кукільники	114,3
СИДОРУК БОГДАН ПЕТРОВИЧ	Яблунів	106,0
ЦІВКА РОМАН РОМАНОВИЧ	Більшівці	101,7
КРЕМІНЬ ВІТАЛІЙ АНДРІЙОВИЧ	Нараївка	86,7
ПЕТРИК ІВАН ІВАНОВИЧ	Жалибори	86,1
КУЗИК ХРИСТИНА МИХАЙЛІВНА	Жалибори	82,4
ГЛИНСЬКИЙ АНТОН ВОЛОДИМИРОВИЧ	Більшівці	59,0
ВИЛКА ВАСИЛЬ СТЕПАНОВИЧ	Більшівці	55,9
КОСТЮК ПЕТРО МИХАЙЛОВИЧ	Більшівці	55,8
КОСТЮК МИХАЙЛО РОМАНОВИЧ	Більшівці	55,4
СИДОРИК ОЛЕКСАНДР ВОЛОДИМИРОВИЧ	Кінашів	49,3
КУРАС СОФІЯ СТЕПАНІВНА	Курів	32,9
ГАБЯК СТЕПАН МИКОЛАЙОВИЧ	Дитятин	25,9
ЛУЦІВ ОЛЕКСАНДРА ПЕТРІВНА	Більшівці	19,1

35 сільськогосподарських товаровиробника—2219,8 тис.гривень з яких найбільше

Платники	Всього сплачено
ПРАТ «БІЛЬШВІЦІ-РИБА»	600,5
ТОВ 'МРІЯ ФАРМІНГ КАРПАТИ'	317,3
ПСП «РІДНА ЗЕМЛЯ»	273,5
ПП «АГРО- ВІТА»	243,6
СФГ «БІЛУЦАК»	164,3
ТЗОВ «ГУДВЕЛЛІ УКРАЇНА»	127,8
ПА «БОВШІВСЬКА»	64,9
ПП «ГАЛИЦЬКІ АГРАРНІ ІНВЕСТИЦІЇ»	63,6
ФГ «ВОЗНЯК І.М.»	53,1
ФГ «ПЕРСЕЙ АГРО»	40,6
ФГ «БОМ»	23,0
ТЗОВ «КЕРАМІК»	18,2
ФГ «ВАІС АГРО »	15,2
ФГ ім..КАРМАНА	9,4
ФГ « МАТЕЙКО Я.М »	5,5

Плата за землю — 3180,4 тис.гривень, яка справляється у формі земельного податку та орендної плати за земельні ділянки державної і комунальної власності, займає 12,2 відс. загальних надходжень.

Найбільші платники

Платники	Сума сплати (тис.гривень)
Земельний податок з населення	268,0
ТОВ ГАЛТЕХБУД СЕРВІС	254,6
ТЗОВ «ГУДВЕЛЛІ УКРАЇНА»	229,3
ПРАТ «БІЛЬШВІЦІ-РИБА»	213,2
ТзОВ «ГАЛАГРО-ДОБА»	165,6
СФГ «ФОРТУНА»	150,0
ФГ АГРО-АРТЕМ	148,1
ПП «АГРО- ВІТА»	128,1
ТзОВ ВЕСТЛЕНД АГРО	109,9
ФГ НАШ СКАРБ	89,3
ТОВ 'МРІЯ ФАРМІНГ КАРПАТИ'	88,1
ТЗВО ЛЕМБЕРГ-АГРО	84,0
ТзОВ « КУКІЛЬНИКИ-1»	81,0
ПАТ «ПРИКАРПАТТЯОБЛЕНЕРГО»	73,2
ТзОВ ТРУАЕНЕРДЖІ	70,5

Платники	Сума сплати (тис.гривень)
МУСЯКЕВИЧ ПЕТРО ПЕТРОВИЧ	53,5
ЯКУБЧАК ГАННА ВАСИЛІВНА	53,5
ТЗОВ «БІЛЬШВІЦІ-М'ЯСО»	51,2
ГАЛИЦЬКИЙ НАЦІОНАЛЬНИЙ ПАРК	50,3
МАСЛЯК ТАРАС РОМАНОВИЧ	50,3
НАЗАРКЕВИЧ МИКОЛА ВОЛОДИМИРОВИЧ	43,4
ХОМИН ЄВГЕНІЙ ЗЕНОВІЙОВИЧ	40,3
БАРАНОВСЬКИЙ ІГОР ІГОРОВИЧ	36,2
ПЕРЕПІЧКА ІГОР ІВАНОВИЧ	35,4
ТЗОВ АРГУС УКРАЇНА	30,1
ТЗОВ С.Д.К. «КОРП»	26,5
ФОП КОСТИК Д.Д.	25,7
«ГАЛИЦЬКЕ РАЙОННЕ СПОЖИВЧЕ ТОВАРИСТВО»	24,1
УКРЗАЛІЗНИЦЯ	23,7
ГЕПКО МИХАЙЛО ВАСИЛЬОВИЧ	23,2
ГАБЯК СТЕПАН МИХАЙЛОВИЧ	22,4
СТАНІСЛАВСЬКИЙ ЮРІЙ ВАСИЛЬОВИЧ	21,9
ПП «ГАЛИЦЬКІ АГРАРНІ ІНВЕСТИЦІЇ»	21,8
ТЗОВ АКВА-ДІН	19,6
КАРАС ІГОР ЛЬВОВИЧ	19,0
ПАТ «УКРТЕЛЕКОМ»	16,7
ПАТ ГАЛИЦЬКА СІЛЬГОСПХІМІЯ	11,2

У звітному періоді надходження **податку на нерухоме майно, відмінне від земельної ділянки** склали 659,4 тис., з них за об'єкти:

- ▶ нежитлової нерухомості — 530,7 тис.гривень
- ▶ житлової нерухомості — 128,7 тис.гривень.
- ▶ Платники:

Платники	Сума сплати (тис.гривень)
МАСЛЯК КАТЕРИНА ТАРАСІВНА	84,0
ПП «АГРО- ВІТА»	67,7
«ГАЛИЦЬКЕ РАЙОННЕ СПОЖИВЧЕ ТОВАРИСТВО»	48,8
ТОВ «АКВА-ДІН»	42,8
МАСЛЯК ТАРАС РОМАНОВИЧ	42,2
ПАТ «ГАЛИЦЬКА СІЛЬГОСПХІМІЯ»	34,4
ПЗВКП «ЕЛІТА»	26,0
ПАТ»ПРИКАРПАТТЯОБЛЕНЕРГО»	21,0

ПАТ «УКРПОШТА»	19,5
ГЕПКО ВАСИЛЬ МИХАЙЛОВИЧ	19,1
ГЕПКО МИХАЙЛО ВАСИЛЬОВИЧ	19,1
МУСЯКЕВИЧ ІГОР ПЕТРОВИЧ	13,5
ЗАСІДКО МАРІЯ ІГОРІВНА	5,9
ПАВЛИЩЕ ІВАН ІВАНОВИЧ	4,0
ТзОВ «АГРУС-УКРАЇНА»	1,0

III. ВИДАТКОВА ЧАСТИНА

У звітному періоді поточного року із селищного бюджету фінансувалися:

1) вісім закладів освіти 250,7 шт.один-фактично зайняті- 234,2 шт.од. (1 –ДНЗ-29,7 шт.од. фактично зайнято -21,3шт.од.; 2 -ліцеї в т.ч. 2 – філії ,4-гімназії - 204,0 шт.од.-фактично зайнято -195,9 шт.од.; та 1- школа мистецтв- 17 шт.один);

2) Двадцять один заклад культури (1-народний дім; 4- будинків культури, 7- сільських клубів та 9 бібліотек) - 22 шт.одиниці.

3) два заклади охорони здоров'я (1 міська лікарня, 1 КНП ЦПМСД в складі якої 8 ФАПів та 1 амбулаторія);

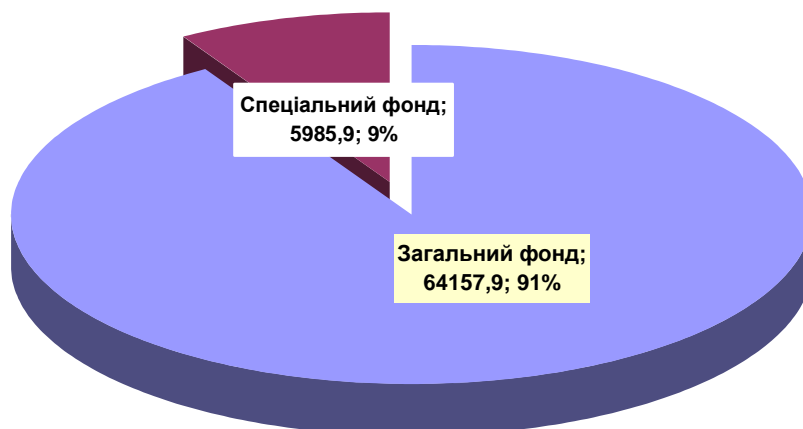
4) одна місцева пожежна частина- 5 шт.одиниць.

5) апарат селищної ради - 52 штатні одиниці із них 11 працюють в селах, що увійшли в громаду;(фактично зайнятих 42 шт.од)

б) утримання п'ятьох працівників селищної ради, що здійснюють догляд за 48 жителем громади, які потребують соціального обслуговування (надання соціальних послуг).

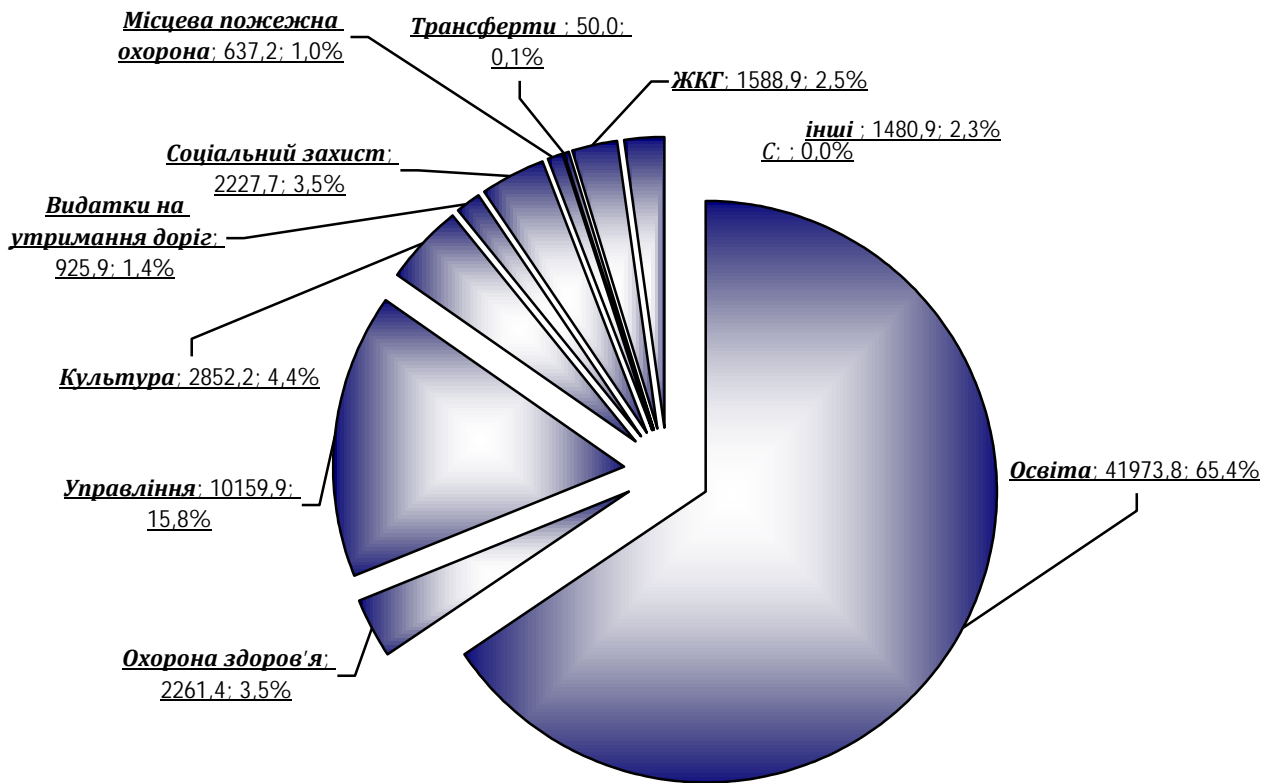
Обсяг проведених у звітному періоді **видатків** бюджету громади за **загальним фондом** та **спеціальним фондами** склав **70143,8 тис.гривень**.

тис.гривень, %

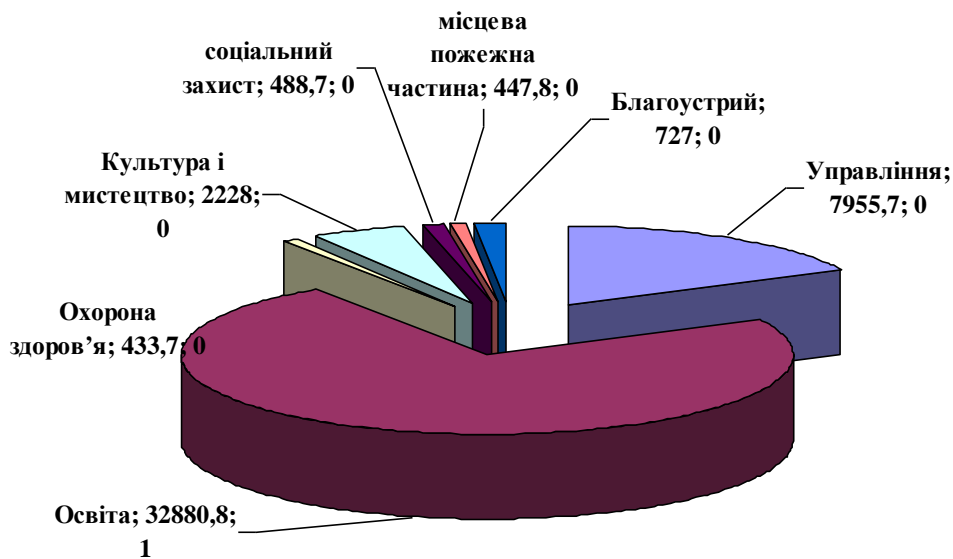


По загальному фонду – 64157,9 тис.гривень, або 96,0 відсотків запланованого завдання на цей період (66851,5 тис.гривень).


Структура загального фонду за програмною класифікацією видатків



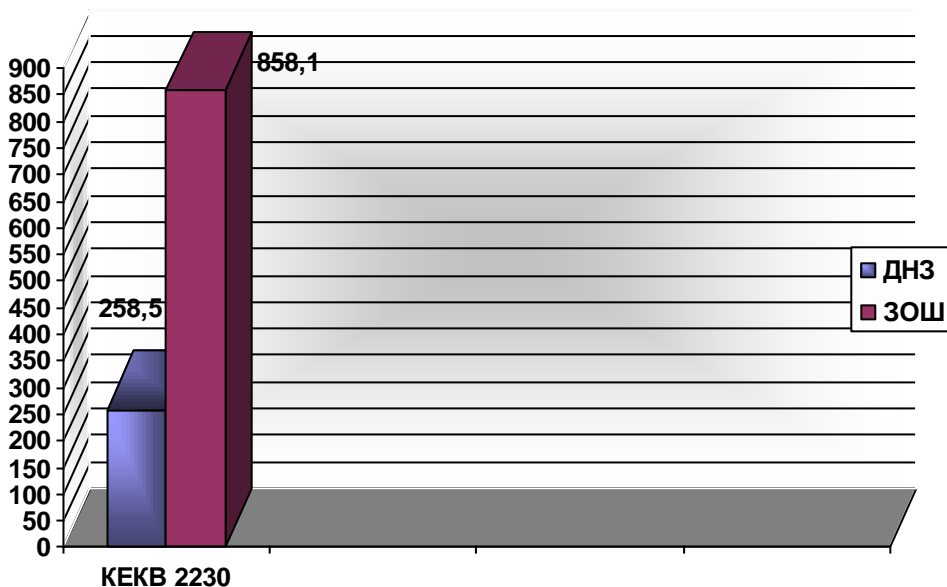
Касові видатки на оплату праці з нарахунками 51510,1 тис.грн.



Касові видатки на оплату за спожиті енергоносії 4573,9 тис.грн.



Продукти харчування



Враховуючи вищенаведене, видатки соціального спрямування загального фонду складають 76,9 відс. (49315,1 тис. гривень), з них на утримання закладів:

- освіти – 65,4 відс. (41973,8 тис. гривень),
- охорони здоров'я – 3,5 відс. (2261,4 тис. гривень),
- культури і мистецтва – 4,4 відс. (2852,2 тис. гривень),
- соціальний захист - 3,6 відс. (2227,7 тис.гривень),

Із обсягу видатків загального фонду видатки по захищених статтях склали 57209,4 тис. гривень або 89,2 відс., з яких:

на виплату заробітної плати спрямовано 51510,1 тис. гривень або 80,3 відс.,

- на оплату комунальних послуг та енергоносіїв – 4573,9 тис. гривень (7,1 відс.),
- на інші захищені статті (медикаменти, продукти харчування) – 1125,4 тис. гривень (1,8 відс.).

Охорона здоров'я

Медичні послуги жителям громади надають комунальні заклади медицини Більшівцівської селищної ради, зокрема:

КНП «Центр первинної медико-санітарної допомоги»;

КНП «Більшівцівська міська лікарня».

Окрім того, у смт. Більшівці знаходиться підрозділ пункт постійного базування смт.Більшівці відділення швидкої медичної допомоги медичного закладу Комунальний заклад "Івано-Франківський обласний центр екстреної медичної допомоги та медицини катастроф".

Фахівцями медичних установ проводиться робота з покращення якості медичного обслуговування населення громади, сімейними лікарями заключено 4,5 тис. декларацій про медичне обслуговування населення.

КНП «Центр первинної медико-санітарної допомоги» заключено 2 договори з НСЗУ.

КНП «Більшівцівська міська лікарня» заключено 6 договорів з НСЗУ.

За рахунок коштів місцевого бюджету фінансується відшкодування вартості пільгових рецептів в сумі- 202,1 тис.грн, придбання медикаментів для ФАПів в сумі 20,0 тис.грн, оплата енергоносіїв -1272,7 тис.грн, Фінансовується зарплата опалювачів та молодшого медичного персоналу в сумі – 695,2 тис. грн.Встановлено дві дизильні електростанції для КНП Більшівцівська міська лікарня – 71,4 тис.грн. Придбано вікна і двері та матеріали для ФАПу в с.Загіря-Кукільницьке в сумі 100,0тис.грн

Напрямки видатків		Затверджено	Річний з урахуванням змін на 31.12.2024	КАСОВІ
2111	Оплата праці	246000,00	566980,00	566683,94
	КПКВКМБ 0112010	82000,00	345980,00	345973,37
	КПКВКМБ 0112111	164000,00	221000,00	220710,57
2120	Нарахування на оплату праці	54000,00	128520,00	128512,95
	КПКВКМБ 0112010	18000,00	49000,00	49000,00
	КПКВКМБ 0112111	36000,00	79520,00	79512,95
2220	Медикаменти та перев'язувальні матеріали		20000,000	20000,00
	КПКВКМБ 0112111		20000,00	20000,00

2240	Оплата послуг крім комунальних		71372,00	71372,00
	КПКВКМБ 0112010		71372,00	71372,00
2270	Оплата енергоносіїв	220000,00	1295000,00	1272730,52
	КПКВКМБ 0112010	180000,00	1240000,00	1217734,96
	КПКВКМБ 0112111	40000,00	55000,00	54995,56
2730	Інші виплати населенню	80000,00	212400,00	202099,51
	КПКВКМБ 0112010	20000,00	80000,00	79670,09
	КПКВКМБ 0112111	60000,00	132400,00	122429,42
	РАЗОМ	600000,00	2294272,00	2261398,92
	КПКВКМБ 0112010	300000,00	1661372,00	1638487,62
	КПКВКМБ 0112111	300000,00	632900,00	622911,30

Освіта

У 2024 році в громаді функціонувало 8 установ освіти, з них: 1 ДНЗ (58 дітей); 2-ліцеї (376 учнів), у тому числі 1 опорний заклад (307 учнів), з 4 філіями в яких навчаються 26 учні;(2 філії призупинили навчальний процес) та 4- гімназії (206 учнів/22 дошкільнятка); дитяча школа мистецтв- (124 учнів).

Більшівцівській ліцей
15 класів - 307 учнів

- 1 – 4 класи (4 класи - 83 учні)
- 5 – 9 класи (9 класи 168 учнів)
- 10-11 класи (2 класи 56 учнів)

Кінашівський ліцей
7 класів - 69 учнів

- 1 – 4 класи (2 класи - 19 учнів)
- 5 – 9 класи (3 класи 35 учнів)
- 10 – 11 класи (2 класи 15 учнів)

Жалиборівська
гімназія
8 класів 75 учнів

- 1- 4 класи (4 класи -28 учнів)
- 5 -9 класи (4 класи - 49 учнів)

Загірська гімназія
7 класів - 61 учень

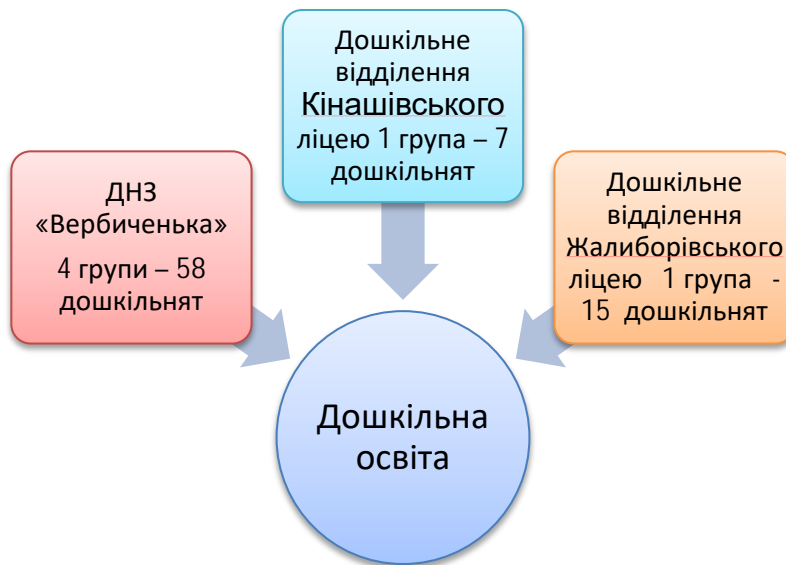
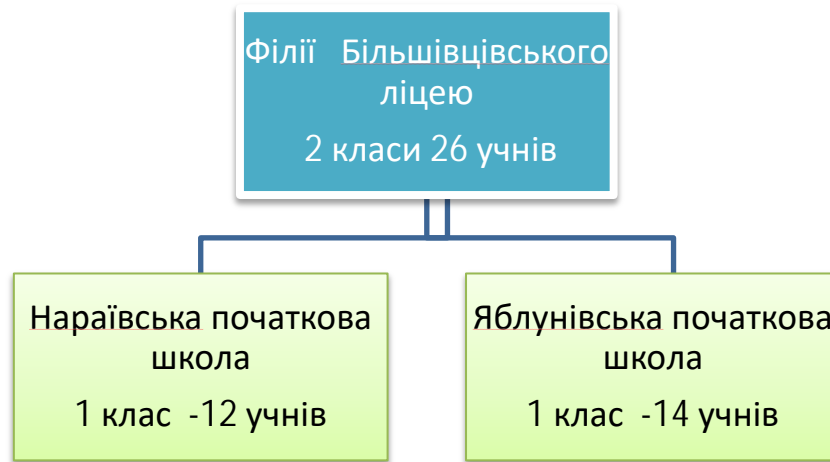
- 1- 4 класи (4 класи -30 учнів)
- 5 -9 класи (3 класи - 31 учень)

Дитячинецька гімназія
6 класів - 49 учнів

- 1- 4 класи (4 класи -25 учнів)
- 5 -9 класи (3 класи - 24 учні)

Новоскоморохівська
гімназія
1 клас 21 учень

- 1- 4 класи (0 класів -14 учнів)
- 5 -9 класи (1 клас - 7 учнів)



За рахунок коштів субвенції на надання державної підтримки особам з особливими освітніми потребами проведено оплату спеціалістам за корекційні заняття на суму 60,7 тис.грн. (Більшівцівський ліцей 45,5тис.грн.;Жалиборівська гімназія-15,2 тис.грн(всього-8 дітей).

За рахунок коштів обласного бюджету:

Придбання матеріалів та спортивний інвентар для закладів загальної середньої освіти (по програмі спорту) – 400,0 тис.грн;

За рахунок бюджету громади :

Придбано двоє дверей для Загірської гімназії і -29,3 тис.грн.; матеріали для встановлення твердопаливного котла в Жалиборівській гімназії- 99,9 тис.грн;матеріали для облаштування бомбосховища в Більшівцівському ліцеї- 100,00 тис.грн

Видатки загального фонду на утримання установ галузі «Освіта» (грн.)

Код	Показник	План на рік з урахуванням змін	Касові видатки за вказаний період
1010	Дошкільна освіта	4374275,00	4077707,07
2111	Заробітна плата	2766000,00	2766000,00
2120	Нарахування на оплату праці	613100,00	607748,97
2210	Предмети, матеріали, обладнання та інвентар	25000,00	19394,00
2220	Медикаменти та перев'язочні матеріали	2000,00	
2230	Продукти харчування	450000,00	258490,09
2240	Оплата послуг (крім комунальних)	17200,00	17125,32
2273	Оплата електроенергії	173860,00	162079,24
2274	Оплата природного газу	324315,00	244069,45
2282	Окремі заходи по реалізації програм, не віднесені до заходів розвитку	2800,00	2800,00
1021	Надання загальної середньої освіти за рахунок коштів місцевого бюджету	16085491,16	15735454,89
2111	Заробітна плата	9871164,00	9806475,48
2120	Нарахування на оплату праці	2055661,00	2055659,68
2210	Предмети, матеріали, обладнання та інвентар	941020,00	930525,41
2220	Медикаменти та перев'язувальні матеріали	11800,00	8800,00
2230	Продукти харчування	669101,00	636045,12
2240	Оплата послуг (крім комунальних)	373556,00	358489,54
2273	Оплата електроенергії	715408,00	647247,03
2274	Оплата природного газу	1333981,16	1178715,63
2275	Оплата інших енергоносіїв	99000,00	99000,00
2282	Окремі заходи по реалізації програм, не віднесені до заходів розвитку	14800,00	14497,00
1031	Надання загальної середньої освіти за рахунок освітньої субвенції та залишку освітньої на поч..року	19716900,00	19716900,00

Код	Показник	План на рік з урахуванням змін	Касові видатки за вказаний період
2111	Заробітна плата	16288200,00	16288200,00
2120	Нарахування на оплату праці	3428700,00	3428700,00
1080	Надання спеціалізованої освіти мистецькими школами	2204595,00	2150278,80
2111	Заробітна плата	1668080,00	1668075,51
2120	Нарахування на оплату праці	385500,00	385500,00
2210	Предмети, матеріали, обладнання та інвентар	10000,00	2470,00
2240	Оплата послуг (крім комунальних)	9200,00	7241,46
2273	Оплата електроенергії	45700,00	19461,77
2274	Оплата природного газу	85315,00	66730,06
2282	Окремі заходи по реалізації програм, не віднесені до заходів розвитку	800,00	800,00
1200	Надання освіти за рахунок субвенції з державного бюджету місцевим бюджетам на надання державної підтримки особам з особливими освітніми потребами ,та зал.на поч..року	60700,00	60700,00
2111	Заробітна плата	49749,00	49749,00
2120	Нарахування на оплату праці	10951,00	10951,00
1403	Забезпечення учнів початкових класів закладів загальної середньої освіти -за рахунок субвенції з державного бюджету місцевим бюджетам	488100,00	222039,56
2230	Продукти харчування	488100,00	222039,56
	Усього	42930061,16	41963080,32

Видатки спеціального фонду на утримання установ галузі «Освіта», за рахунок коштів плати за послуги, що надаються бюджетними установами

(грн.)

Код	Показник	Залишок на початок року	Надходження я батьківської плати	Касові	Залишок на кінець року
1010	Дошкільна освіта	164947,31	198204,50	114883,43	248268,38
2230	Продукти харчування			114883,43	
1021	Надання загальної середньої освіти за рахунок коштів місцевого бюджету	10112,12	48223,00	43916,92	14418,20
1080	Надання спеціалізованої освіти мистецькими школами	222107,10	159629,00	50000,00	331736,10
2111	Заробітна плата			42000,00	
2120	Нарахування на оплату праці			8000,00	

Культура

На території селищної ради діють 21 закладів культури: будинків культури – 4, клубів – 7, народний дім -1; бібліотек – 9;

За рахунок бюджету громади:

зміцнення матеріально технічної бази закладів культури (придбання сценічних костюмів -29,8 тис.грн).

Видатки загального фонду на утримання установ галузі «Культура і мистецтво» (грн.)

Код	Показник	План на рік з урахуванням змін	Касові видатки за вказаний період
4030	Бібліотеки	809010,00	771724,85
2111	Заробітна плата	612050,00	612029,91
2120	Нарахування на оплату праці	163250,00	147178,70
2210	Предмети, матеріали, обладнання та інвентар	5000,00	
2240	Оплата послуг (крім комунальних)	15000,00	1300,00
2273	Оплата електроенергії	13710,00	11216,24
4060	Палаці і будинки культури, клуби та інші	1794924,00	1780427,85

Код	Показник	План на рік з урахуванням змін	Касові видатки за вказаний період
	заклади клубного типу		
2111	Заробітна плата	1332500,00	1331808,04
2120	Нарахування на оплату праці	317714,00	308061,90
2210	Предмети, матеріали, обладнання та інвентар	66586,00	66175,96
2240	Оплата послуг (крім комунальних)	20200,00	20000,00
2273	Оплата електроенергії	42124,00	38581,95
2275	Оплата інших енергоносіїв	15000,00	15000,00
2282	Окремі заходи по реалізації програм, не віднесені до заходів розвитку	800,00	800,00

Видатки спеціального фонду на утримання установ галузі «Культура і мистецтво», за рахунок коштів плати за послуги, що надаються бюджетними установами

(грн.)

Код	Показник	Залишок на початок року	Надходження	Касові	Залишок на кінець року
4030	Забезпечення діяльності бібліотек	6940,00	450,00	6569,00	821,00
4060	Палаці і будинки культури, клуби та інші заклади клубного типу	3150,00	600,00	0	3750,00

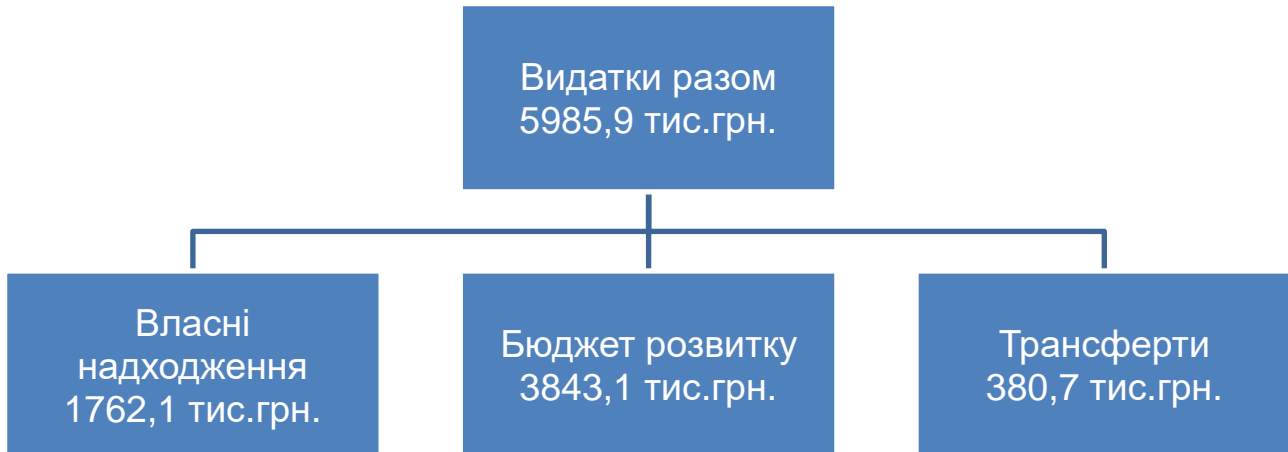
IV. Передані трансферти:

- Обсяг, переданої субвенції Дубовецькій ТГ для проведення заходу "Літня школа -безпека життєдіяльності"- 25,0 тис.грн
- Обсяг, переданої субвенції Бурштинській ТГ для подолання наслідків ракетних обстрілів та сталого проходження опалювального сезону 2024-2025рр на заходи "Програми створення альтернативних джерел теплової енергії в м.Бурштин"- 50,0 тис.грн
- Обсяг, переданих Івано-Франківському обласному бюджету трансферт з початку року склав в загальній сумі 255,7 тис.гривень, (співфінансування видатків на закупівлю засобів навчання для навчальних кабінетів закладів середньої освіти для пілотних класів- 123,5 тис.грн, для закупівлі мультимедійного обладнання- 32,2 тис.грн; співфінансування робіт з будівництва військових інженерно-

технічних та фортифікаційних споруд на території Донецької області-100,0 тис.грн)

- Обсяг, переданих Державному бюджету трансферт з початку року склав в загальній сумі 100,0 тис.гривень, (по програмі Поліцейський офіцер громади-25,0 тис.грн; субвенція державному бюджету для військової частини на придбання матеріально-технічних засобів – 75,0 тис.грн).

V. ВИДАТКИ ЗА СПЕЦІАЛЬНИМ ФОНДОМ 5985,9 ТИС.ГРИВЕНЬ,



VI. ЗАЛИШКИ КОШТІВ НА КІНЕЦЬ РОКУ

Станом на 01.01.2025 р. на бюджетних рахунках в УДКСУ облікуються залишки коштів:

Загальний фонд		Спеціальний фонд	
цільове спрямування	грн.	цільове спрямування	грн.
Котловий дохідний	2875673,99	Відшкодування втрат с/г і л/г виробництва	8 473,45
Інша субвенція	296279,00	Екологічні кошти (податки)	73953,15
Освітня субвенція	0,00	Бюджет розвитку	714085,58
		Субвенція на природоохоронні заходи	268525,60
		Субвенція з державного бюджету місцевим бюджетам на забезпечення харчуванням учнів початкових класів закладів загальної середньої освіти	544600,00
РАЗОМ по загальному фонду	3171952,99	РАЗОМ по спеціальному фонду	1609637,78