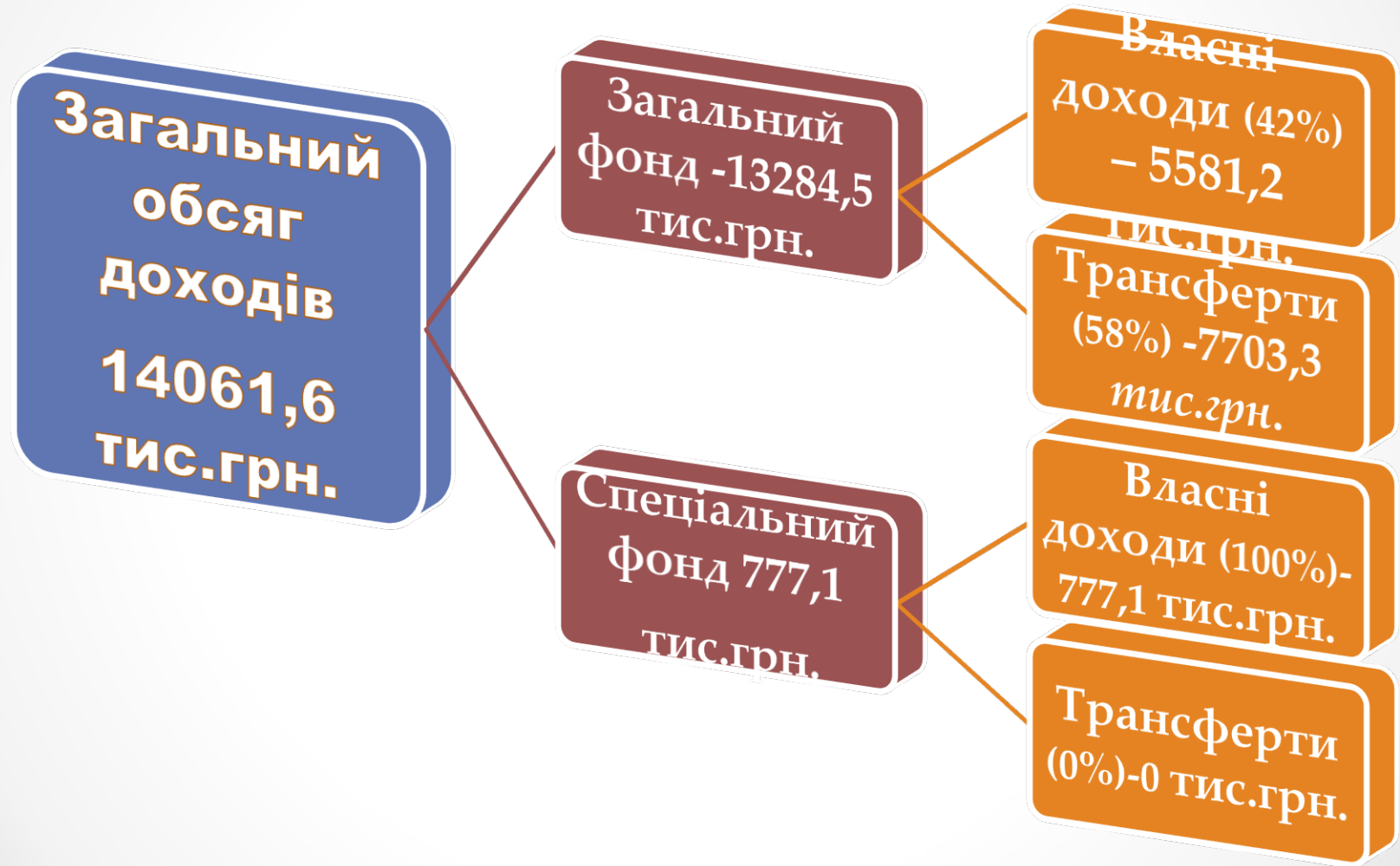


Звіт про виконання селищного бюджету Більшівцівської ТГ за I квартал 2024 р.



Дохідна частина

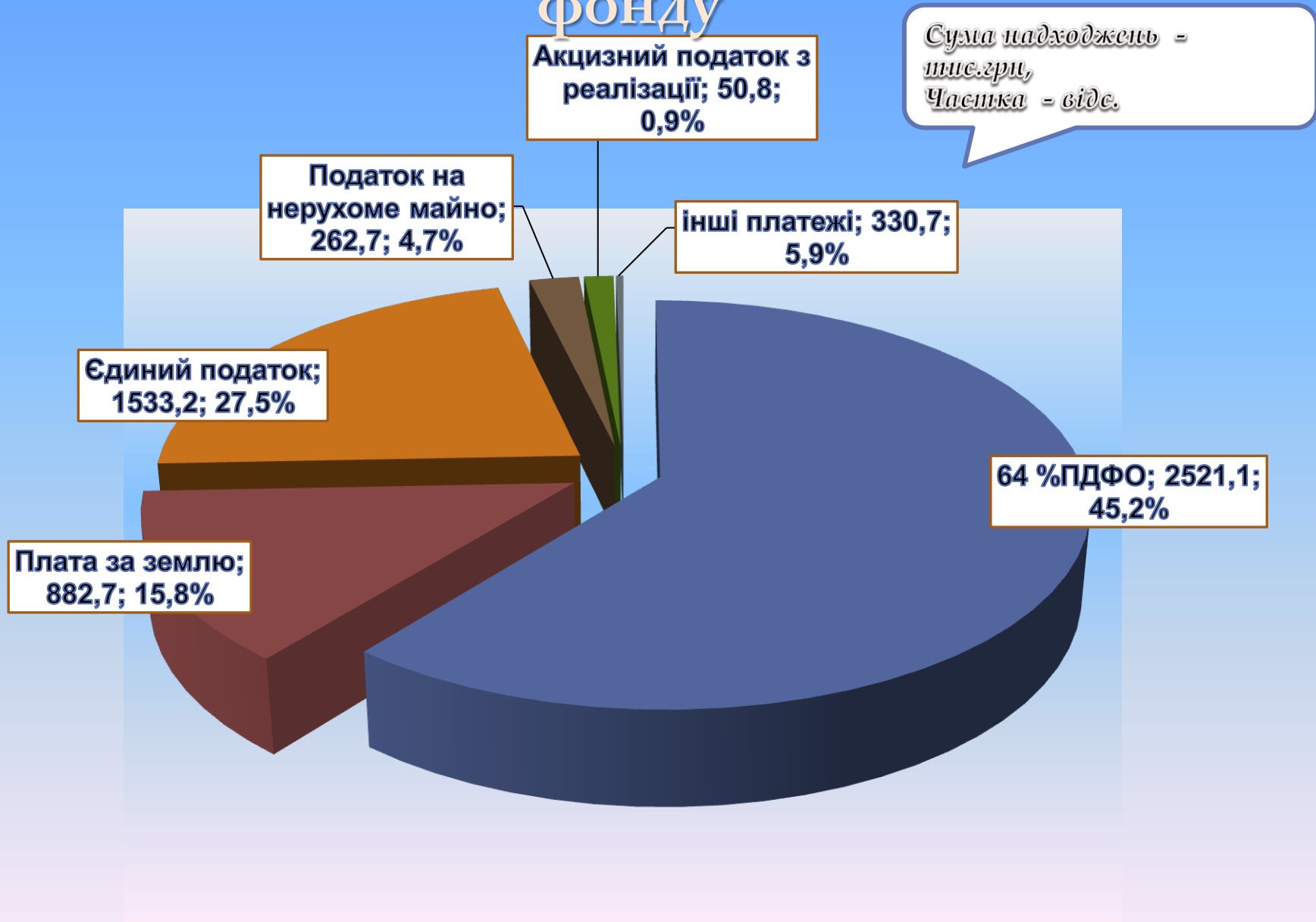


Показники виконання планових показників

(тис.грн.)

	Затверджений план на 2024 рік	План за звітний період 2024 року	Фактичні надходження за січень-березень		Відсоток	
			2024 року	2023 року	Виконання плану	до минулорічного показника
ЗАГАЛЬНИЙ ФОНД	56965,0	13524,2	13284,5	14088,0	98,2	94,3
СПЕЦІАЛЬНИЙ ФОНД	941,0	777,1	777,1	160,3	100,0	484,7
РАЗОМ	57906,0	14301,3	14061,6	14248,3	98,3	101,3

Структура власних доходів загального фонду



Структура трансфертів загального фонду



Видаткова частина

Загальний фонд –
15504,5
тис.грн.



Спеціальний фонд- 122,6
тис.грн.



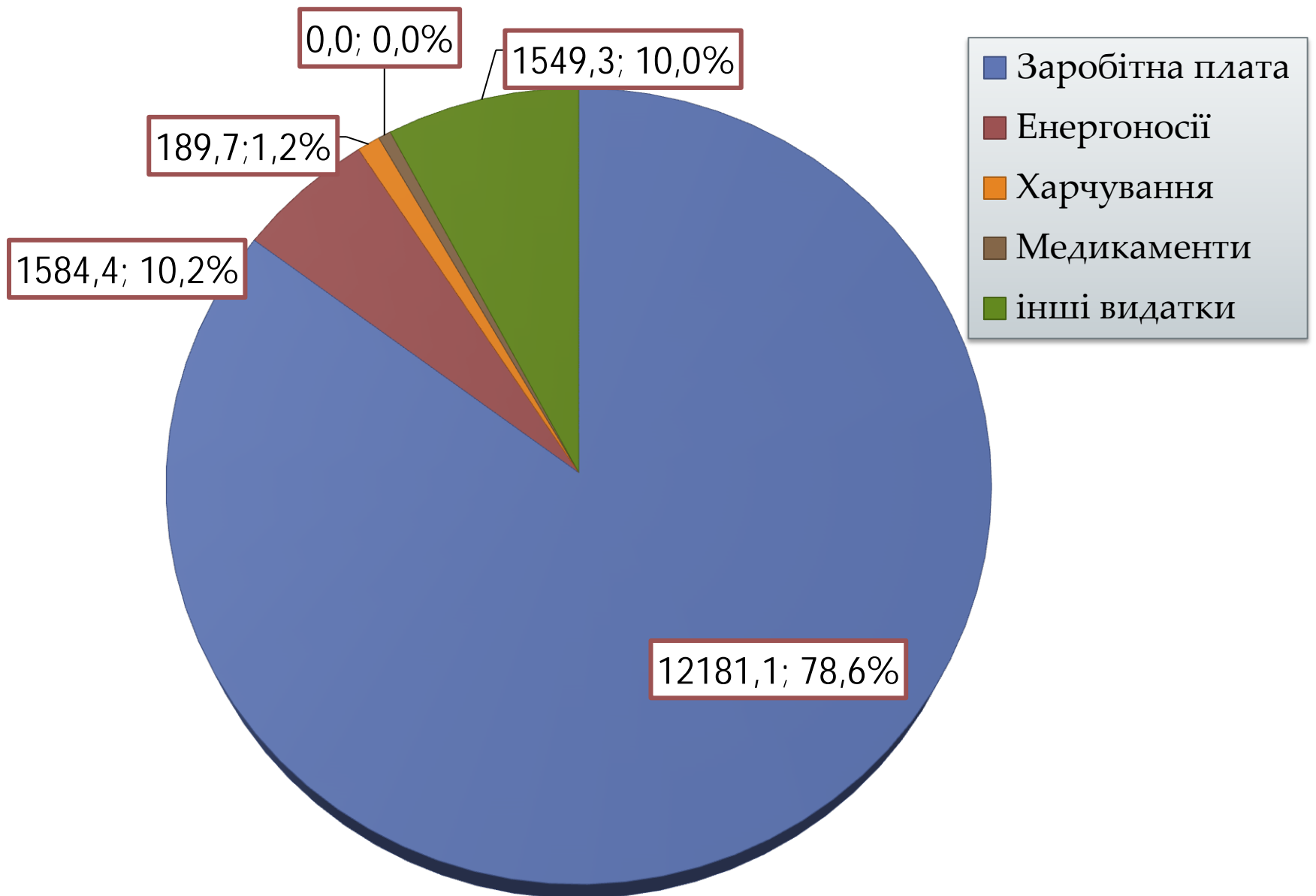
Всього
видатків
– 15627,1
тис.грн.

СТРУКТУРА ВИДАТКІВ ЗАГАЛЬНОГО ФОНДУ ЗА I КВАРТАЛ 2024Р.

ТИС.ГРН.



ВИДАТКИ ЗАГАЛЬНОГО ФОНДУ ЗА ЕКОНОМІЧНОЮ КЛАСИФІКАЦІЄЮ



**Інша діяльність
131,1 тис.грн.**

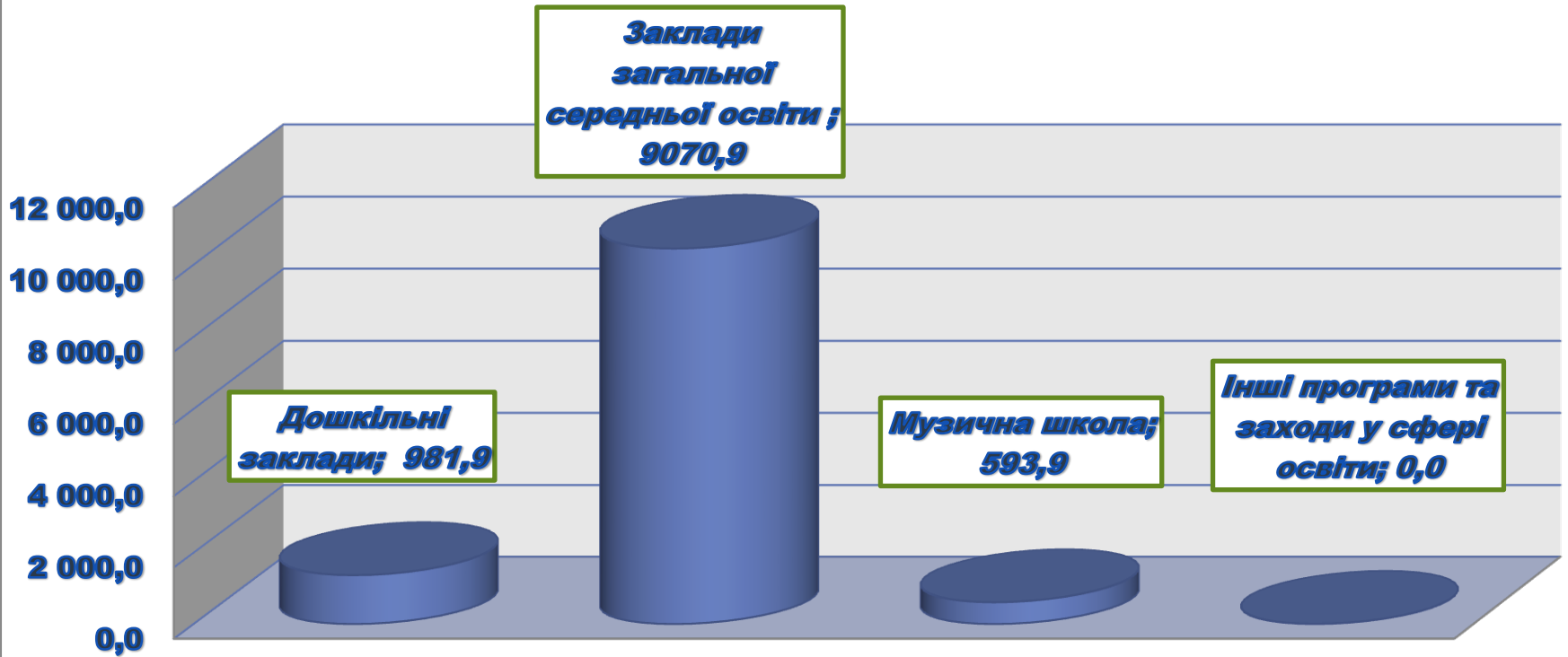
**Місцева пожежна охорона 131,1
тис.грн.**

Економічна діяльність
194,8 тис.грн.

**Реалізація національної
програми інформатизації**
36,6 тис.грн.

Проекти із землеустрою
158,2 тис.грн.

Видатки на освіту, тис.грн.

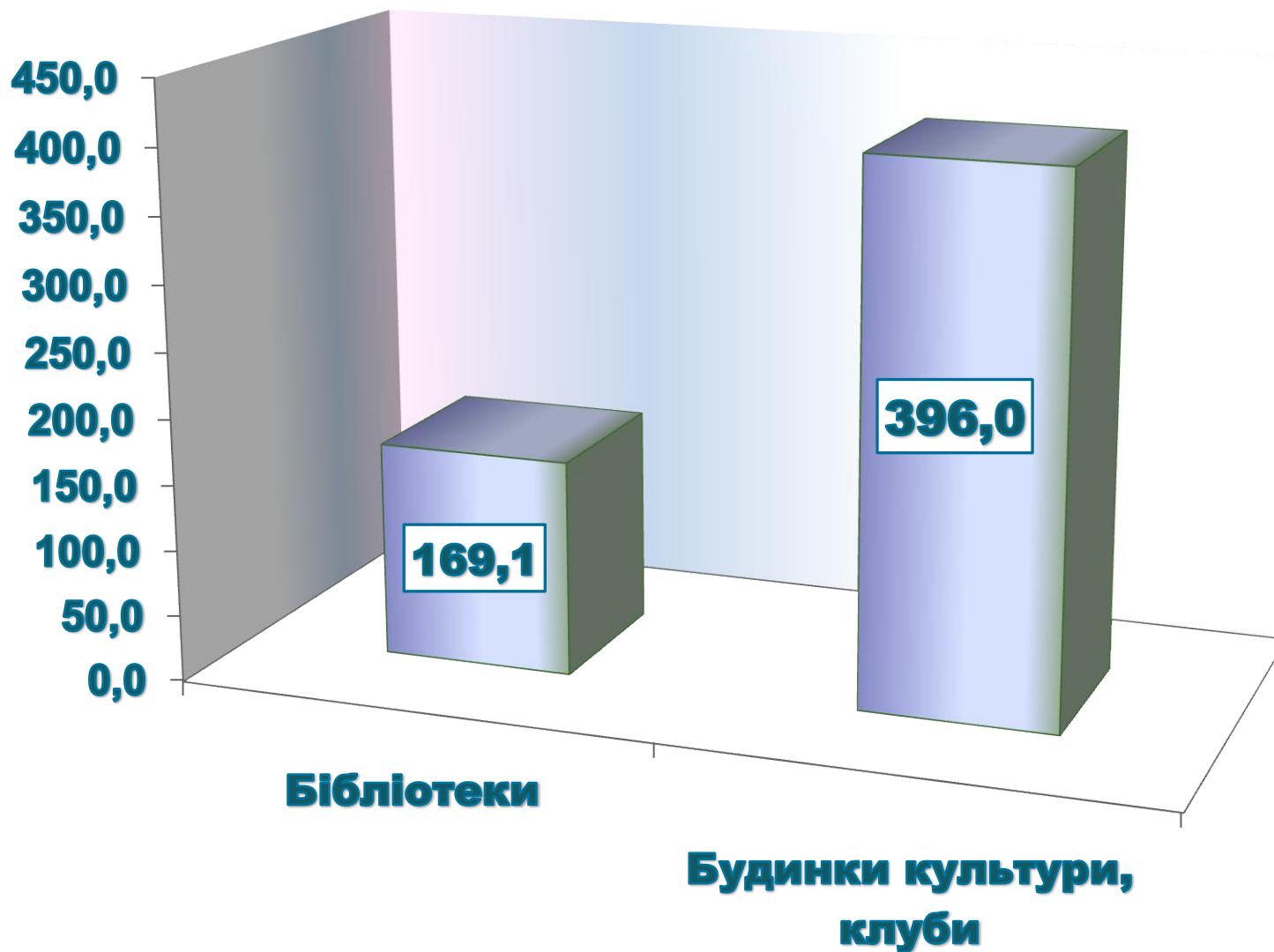


Довідка про фактичні видатки на утримання закладів освіти

Назва закладу	К-сть учнів	К-сть класів	Видатки на заробітну плату	в тому числі			Видатки на енергоносії	в тому числі			Придбання пального (матеріалів)	Оплата за продукти харчування	Інтернет послуги (інші видатки)	РАЗОМ ВИДАТКИ	Середні витрати на 1 учня за I квартал 2024
				Педагогічного персоналу	Вихователів	Технічний персонал		Інші енергоносії	електрична енергія	природний газ					
Жалиборівська гімназія	79	8	1326,3	869,0	46,8	410,5	66,2	24,7	41,5	15,2	28,0	15,5	1451,2	18,4	
Кінашівський ліцей	72	7	1333,0	854,6	39,3	439,1	96,1	26	70,1	89,8	28,6	20,5	1568,0	21,8	
Загірська гімназія	57	7	950,8	727,6		223,2	42,3	10,2	32,1	0,0	13,8	5,2	1012,1	17,8	
Дитятинська гімназія	48	6	831,6	556,6		275,0	48,7	12,6	36,1		4,1	1,4	885,8	18,9	
Новоскосорохівська гімназія	13	1	429,8	239,8		190,0	14,2	14,2			4,6	1,4	450,0	34,6	
Опорний заклад Більшівцівський ліцей -разом	299	17	2986,1	2136,3	0,0	849,8	455,5	25,4	96,7	333,4	172,8	55,2	34,2	3703,8	12,4
в тому числі:				0,0	0,0	0,0		0,0	0,0	0,0	0,0	0,0			
Більшівцівський ліцей	272	15	2599,0	1837,1	0,0	761,9	424,7		91,3	333,4	172,8	55,2	31	3282,7	12,0
філія Нараївська почайкова школа	13	1	191,6	129,2	0,0	62,4	30,8	25,4	5,4			1,6	224,0	17,2	
філія Яблуніська початкова школа	14	1	195,5	170,0	0,0	25,5						1,6	197,1	14,1	
Всього:	568	46	7857,6	5383,9	86,1	2387,6	723,0	25,4	184,4	513,2	277,8	134,3	78,2	9070,9	15,9

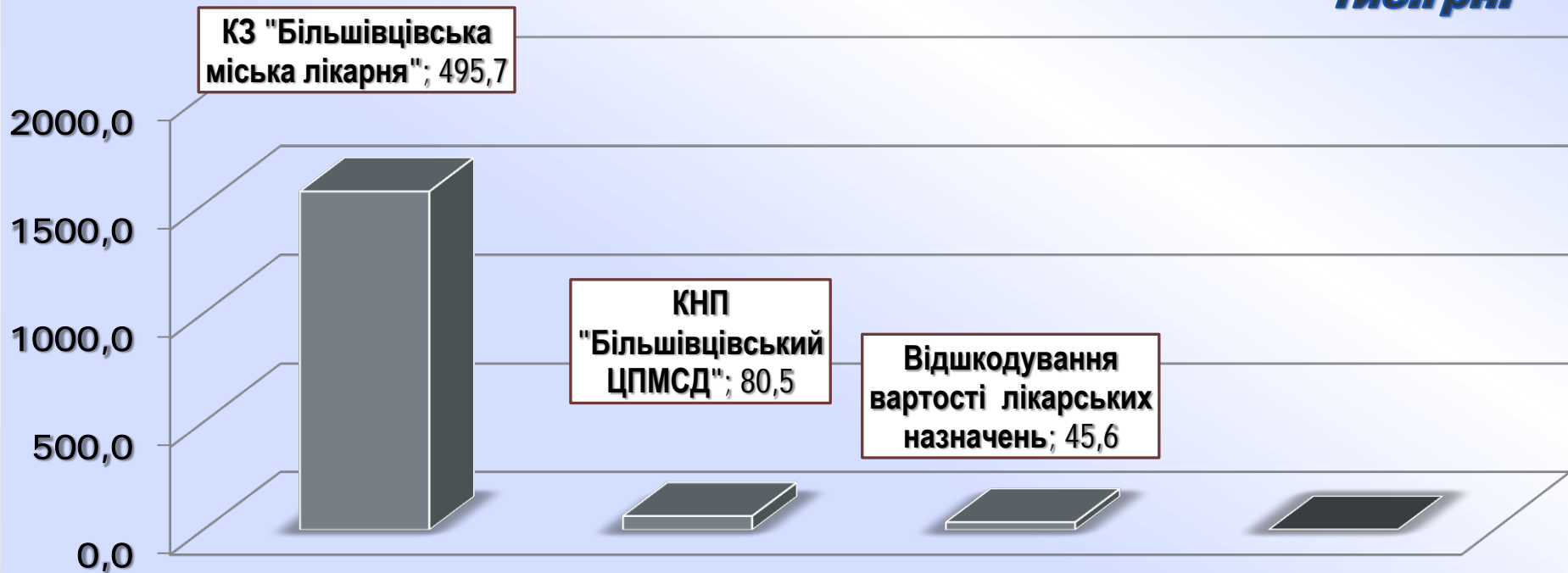
Видатки по галузі «Культура»

тис.грн.



Видатки по галузі «Охорона здоров'я»

ТИС.ГРН.



**ЗАЛИШКИ НА РАХУНКАХ ПО БЮДЖЕТУ БІЛЬШІВЦІВСЬКОЇ ТГ
СТАНОМ НА 1 КВІТНЯ 2024 РОКУ**

Загальний фонд		Спеціальний фонд	
	Сума, грн.		Сума грн.
На реєстраційних рахунках бюджетних установ	124264,00	Кошти від відшкодування втрати с/г та л/г виробництва	8 473,45
На котловому місцевого бюджету	5503124,16	Бюджету розвитку (продаж землі)	714085,58
Освітня субвенція	0,00	Екологічний податок	73310,90
Додаткова дотація	0,00	Орендна плата приміщень	125454,76
Інші субвенції з місцевих бюджетів	297569,00	Батьківська плата НВК	9241,00
		Батьківська плата ДНЗ	189687,27
		Батьківська плата школи мистецтв	279127,10
		Благоустрій	17,00
		Власні надходження закладів культури	10090,00
		Екологія(субвенція)	320665,13
		Субвенція з місцевого бюджету за рахунок залишку коштів освітньої субвенції, що утворився на початок бюджетного періоду	131511,50
Всього	5924957,16	Всього	1861663,69