

**ПОЯСНЮЮЧА ЗАПИСКА**  
**до річного звіту про виконання бюджету**  
**Більшівцівської селищної територіальної громади за 2023 рік**

**I. ЗАГАЛЬНА ХАРАКТЕРИСТИКА ВИКОНАННЯ БЮДЖЕТУ БІЛЬШІВЦІВСЬКОЇ СЕЛИЩНОЇ ТЕРИТОРІАЛЬНОЇ ГРОМАДИ**

За звітний 2023 рік до бюджету Більшівцівської селищної територіальної громади мобілізовано власних і закріплених доходів загального і спеціального фондів в сумі **24981,8 тис.грн.**, що складає 111,2 відс. затвердженого плану (**22473,9 тис.грн.**), в тому числі по:

- **загальному фонду** – 23204,8 тис.гривень, або 107,3 відс. затвердженого річного плану (21632,0 тис.гривень),
- **спеціальному фонду** – **1777,0 тис.грн.**, або 211,0 відс.затвердженого плану (841,9 тис.грн)

Крім того, у 2023р. одержано офіційні трансферти:

**до загального фонду — 37426,9 тис.грн.**, зокрема:

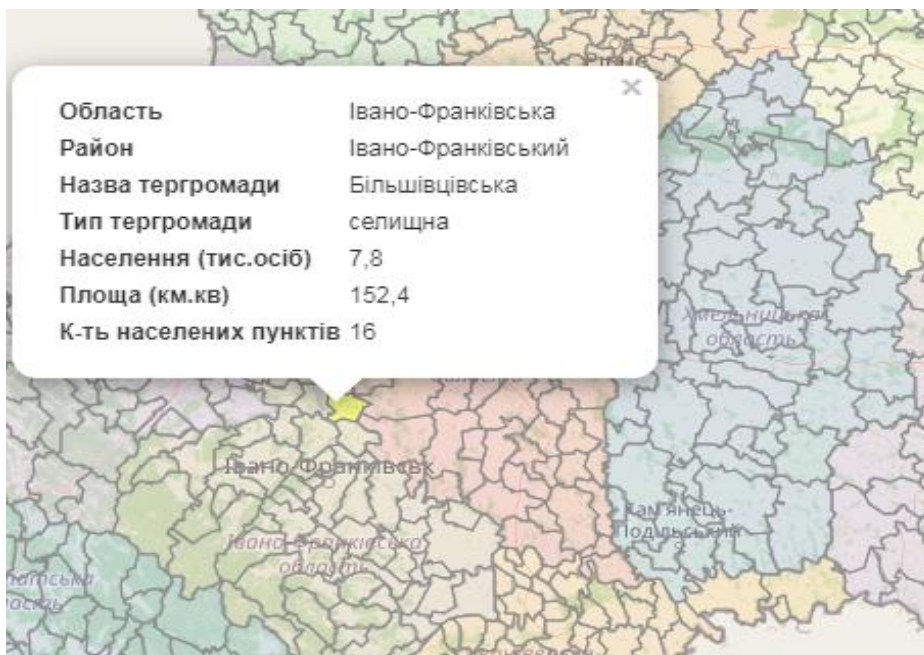
- базової дотації — 18771,9 тис.гривень;
- додаткової дотації на передані державою видатки з утримання закладів освіти та охорони здоров`я — 945,6 тис.гривень;
- освітньої субвенції — 16882,2 тис.гривень;
- субвенція з місцевого бюджету на надання державної підтримки особам з особливими освітніми потребами за рахунок відповідної субвенції з державного бюджету- 40,9 тис.гривень;
- інші субвенції — 786,3 тис.гривень, в тому числі із:
  - > *Івано-Франківського обласного бюджету – 487,3 тис.гривень;*
  - > *Буштинської міської ради – 299,0 тис.грн*
- до спеціального фонду — 284,9 тис.гривень**, зокрема:
  - інші субвенції 50,0,0 тис.гривень, в тому числі із:
    - > *Івано-Франківського обласного бюджету – 50,0 тис.гривень;*
    - > *субвенція з місцевого бюджету на здійснення переданих видатків у сфері освіти за рахунок коштів освітньої субвенції – 234,9 тис.гривень;*
    - >

**II. ПОКАЗНИКИ ЕКОНОМІЧНОГО РОЗВИТКУ РЕГІОНУ**

До складу Більшівцівської територіальної громади входять 16 населених пунктів з центром в смт.Більшівці: с.Слобідка-Більшівцівська, Кінашів, Поділля, Курів, Жалибори, Нараївка, Нові Скоморохи, Старі Скоморохи, Підшумлянці, Кукільники, Загір'я-Кукільницьке, Яблунів, Хохонів, Дитятин, Набережне.

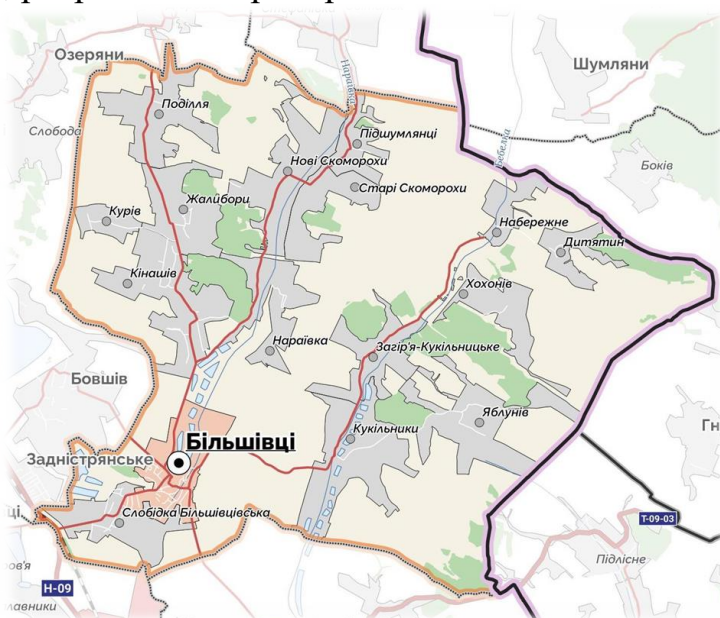
Селище Більшівці розташоване між річками Нараївкою і Гнилою Липою – лівою притокою Дністра за 7 км на північ від районного центру (м. Галич) і в 3 км на схід від нової реконструйованої автомагістралі Львів – Івано-Франківськ.

Загальна площа громади складає 152,613 кв.кілометрів.



Території (об'єднані ради)	кв.км
Більшівцівська	18,03
Жалиборівська	4,80
Дитятинська	26,98
Кінашівська	12,72
Кукільницька	23,77
Курівська	3,83
Нараївська	9,72
Новоскоморохівська	26,23
Подільська	8,74
Яблунівська	17,79

**Природні багатства:** гнила, вапняк, водні ресурси (ставки - 389,3039 га, озера площею - 4,0841 га., артезіанські джерела води), ліси, природний ландшафт, рекреаційні території.

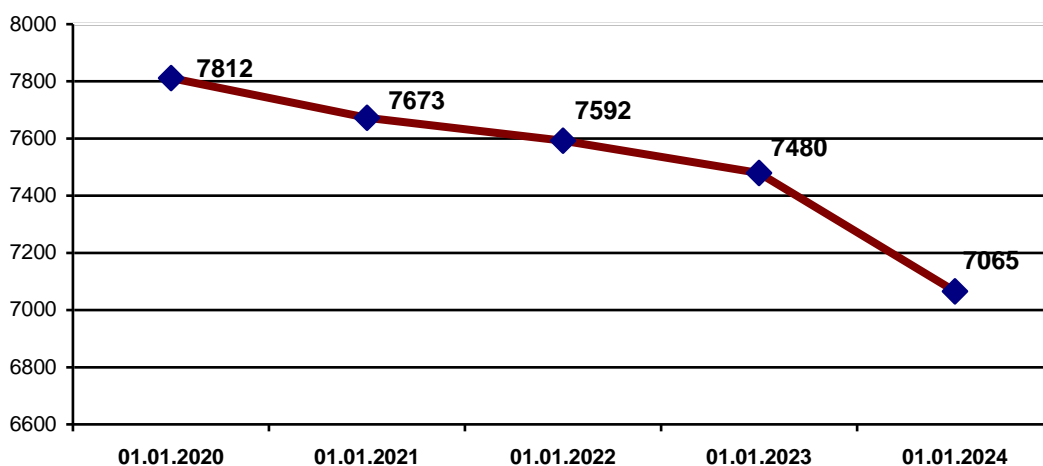


### Демографічна характеристика громади

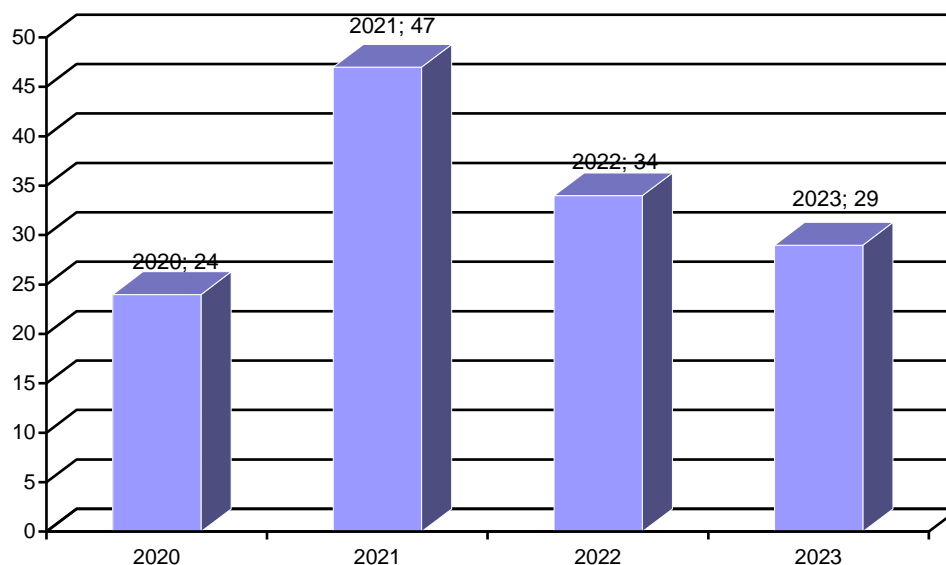
Сучасна демографічна ситуація, яка склалася в громаді, виглядає наступним чином: скорочення чисельності населення, зниження тривалості життя і народжуваності, смертність населення в працездатному віці, старіння населення. Основним фактором зменшення чисельності населення є його природне скорочення та міграція.

	01.01. 2020	01.01. 2021	01.01. 2022	01.01. 2023	01.01.2024	Різниця 2020- 2023
<b>Усього</b>	<b>7812</b>	<b>7673</b>	<b>7592</b>	<b>7480</b>	<b>7065</b>	<b>-747</b>
<b>Міське населення</b>	<b>1926</b>	<b>1888</b>	<b>1843</b>	<b>1861</b>	<b>1789</b>	<b>-137</b>
смт Більшівці	1926	1888	1843	1861	1789	-137
<b>Сільське населення</b>	<b>5886</b>	<b>5785</b>	<b>5886</b>	<b>5785</b>	<b>5276</b>	<b>-610</b>
с.Дитятин	411	404	402	388	321	-90
с.Жалибори	518	509	507	531	514	-4
с.Загір'я- Кукільницьке	407	400	397	445	426	19
с.Кінашів	920	905	899	909	907	-13
с.Кукільники	417	410	407	381	352	-65
с.Курів	240	235	233	241	231	-9
с.Набережне	58	57	57	57	50	-8
с.Нараївка	462	454	452	451	436	-26
с.Нові Скоморохи	552	543	539	397	398	-154
с.Підшумлянці	140	138	137	108	104	-36
с.Поділля	286	281	278	293	226	-60
с.Слобідка Більшівцівська	472	464	462	536	523	51
с.Старі Скоморохи	204	200	199	168	171	-33
с.Хохонів	350	344	343	287	268	-82
с.Яблунів	449	441	437	427	349	-100

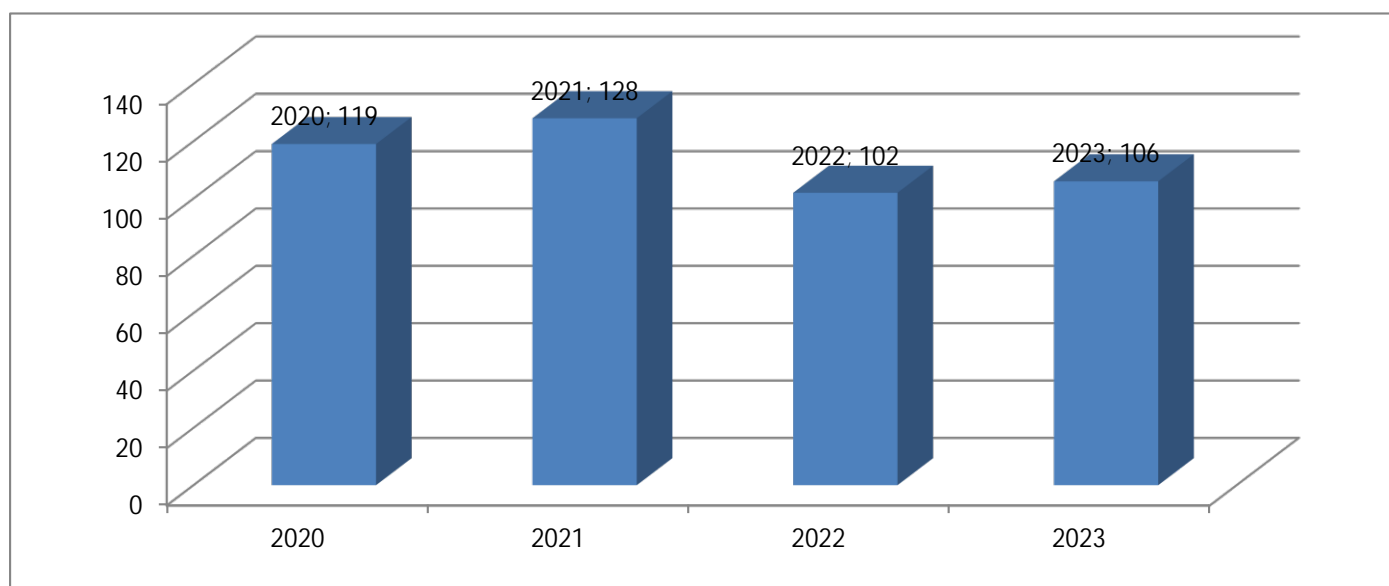
### Динаміка кількості населення громади з 2020-2023 рр.



### Динаміка народжуваності Більшівцівської ТГ 2020-2023 рр.



### Динаміка смертності Більшівцівської ТГ 2020-2023 рр.



### Природний приріст населення Більшівцівської ТГ 2020-2023 рр.

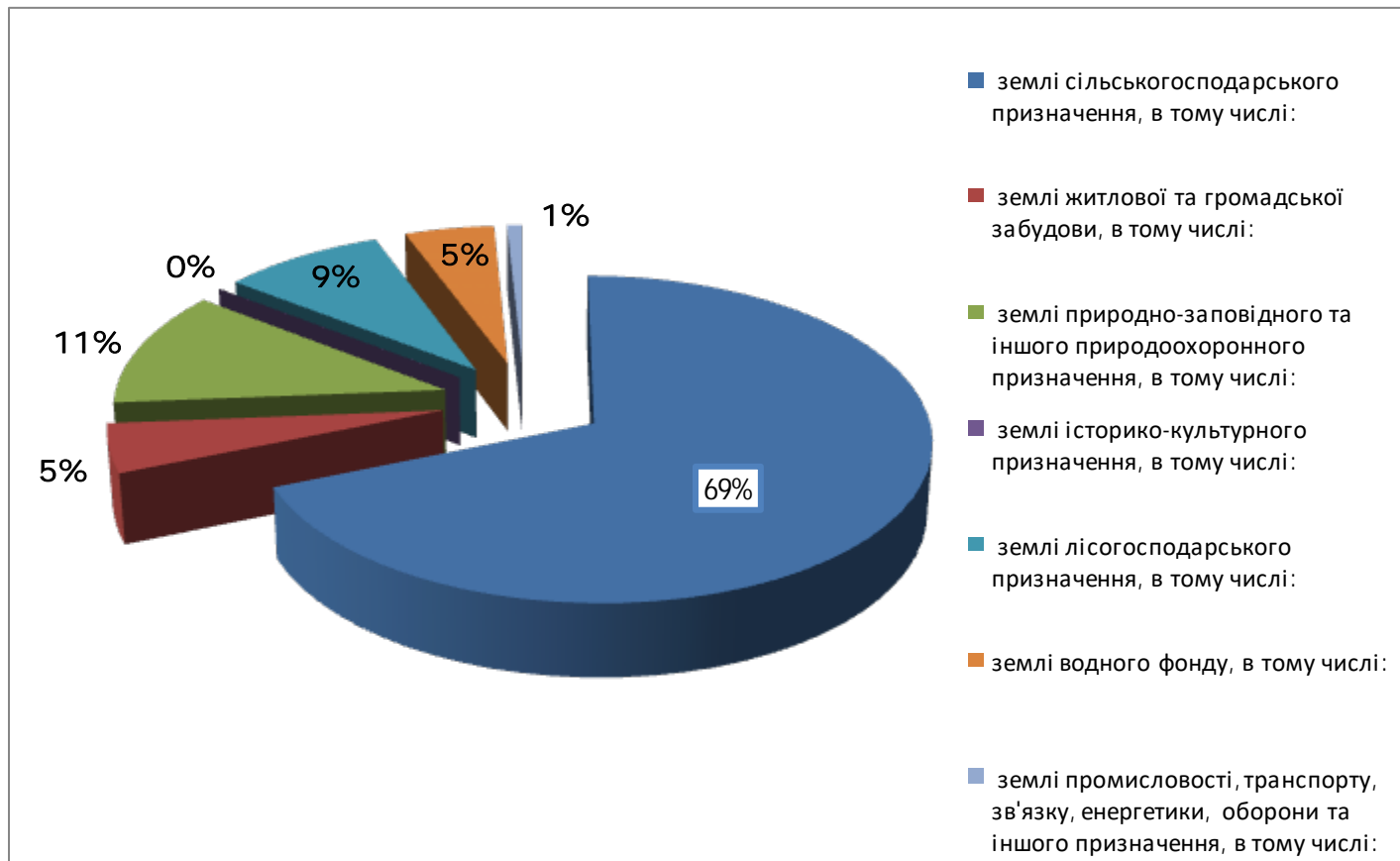
	2020	2021	2022	2023
<b>Народилось</b>	<b>24</b>	<b>47</b>	<b>34</b>	<b>29</b>
<b>Померло</b>	<b>119</b>	<b>128</b>	<b>102</b>	<b>106</b>
<b>Природні приріст(+)</b>	<b>-95</b>	<b>-81</b>	<b>-68</b>	<b>-77</b>

Станом на 01.01.2024 року на обліку територіальної громади перебуває 102 внутрішньо-переміщені особи.

Земельний фонд Більшівцівської селищної територіальної громади станом на 01.01.2024р. становить 10975,5 га, з яких 7550,2 га займають сільськогосподарські землі, 969,2 га – землі лісгосподарського призначення, 540,8802 – га землі житлової та громадської забудови, 263,7 га – заповідні землі,

533,8825 га – землі водного фонду, 1,0656 га. - землі історико-культурного призначення, 89,4393га - землі промисловості, транспорту, зв'язку, енергетики, оборони та іншого призначення .

### Структура земельного фонду



### Транспортна інфраструктура

Протяжність доріг територіальної громади складає 159 км з них:

- місцеві дороги з піщано-гравійним покриттям та ґрунтові – 119,9 км;
- місцеві дороги обласного районного значення – 39,1 км.

### Протяжність та підпорядкування доріг ТГ

№п/п	Назва доріг	Підпорядкування доріг	Протяжність (км)
<b>Дороги загального користування місцевого значення</b>			
1	О090305 Кінашів-Нижня Липиця	САД	8,8
2	О091001 Лопушна -Медуха	САД	14,6
3	О090301 Більшівці-Княгиничі	САД	3,5
4	С090313 Кінашів-Курів	САД	3,4
5	С090301 Більшівці-Дитятин	САД	15,2

6	C090304 Кукільники-Яблунів	САД	3,8
ВСЬОГО			49,3
Дороги місцевого значення (вулиці населених пунктів)			
1	смт.Більшівці	Більшівцівська селищна рада	28
2	с.Слобідка-Більшівцівська	Більшівцівська селищна рада	14
3	с.Поділля	Більшівцівська селищна рада	12,3
4	с.Жалибори	Більшівцівська селищна рада	11,2
5	с.Кінашів	Більшівцівська селищна рада	18
6	с.Нараївка	Більшівцівська селищна рада	5,2
7	с.Кукільники	Більшівцівська селищна рада	10
8	с.Загір'я-Кукільницьке	Більшівцівська селищна рада	7
9	с.Яблунів	Більшівцівська селищна рада	10
10	с.Курів	Більшівцівська селищна рада	4,2
ВСЬОГО			119,9

Відстань від центру громади смт.Більшівці до населених пунктів:

с.Яблунів	9,5 км
с.Загір'я-Кукільники	8,3 км
с.Кукільники	4,9 км
с.Поділля	10,3 км
с.Жалибори	7,3 км
с.Курів	9 км
с.Кінашів	5 км
с.Нараївка	7 км
с.Дитятин	15,2км
с.Хохонів	12,7 км
с.Підшумлянці	11,1 км

Наявне транспортне сполучення між населеними пунктами.  
Перевізники приватні та ТзОВ (місцевий бізнес).

**Економіка.** Технічна інфраструктура.

Комунальна галузь громади представлена комунальним підприємством «Більшівці ЕКО».

Житловий фонд 100 % складається із приватного сектору. Всі населені пункти, які входять до Більшівцівської ТГ електрифіковані, газифіковані. Централізоване водопостачання та каналізація відсутні.

Питна вода – індивідуальні криниці та свердловини.

Надавачем послуг газопостачання - є АТ "Івано-Франківськгаз", НАК «Нафтогаз».

Мережа водопостачання є в населеному пункті с. Яблунів, смт.Більшівці.

Електропостачання здійснюється ПАТ "Івано-Франківськoblenergo".

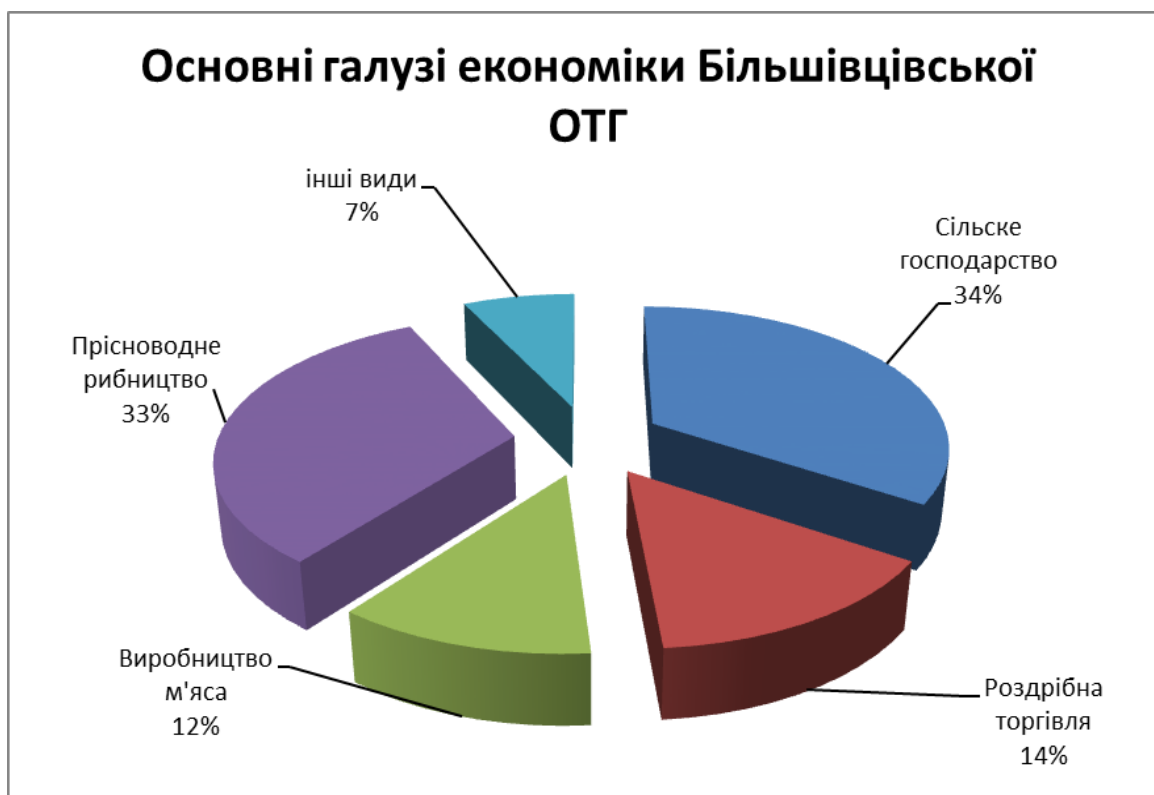
На території територіальної громади переважають особисті селянські господарства, для яких характерні: невелика площа господарства, низька продуктивність, використання ручної робочої праці. Нараховується 2580 дворів, які займаються вирощування сільськогосподарської продукцією та тваринництво.

Велику частину земель орендують сільськогосподарські підприємства, які використовують сучасну техніку та технології.

### Підприємства які орендують землю на території ТГ(га)

Назва підприємства	Більшівці	Дитятин	Жалибори	Скоморохи	Кінашів	Кукільники	Курів	Нараївка	Поділля	Яблунів	Разом
Галицьке РайСТ	1,0838										1,0838
КП " Каніт"						5,37					5,37
ПАТ "Галицька сільгоспхімія"			5,8923								5,8923
ПАТ "Прикарпаттяобленерго"						13,4714					13,4714
ПАТ "Укртелеком"									5,3924		5,3924
ПЗВКП "Еліта"					16,7994						16,7994
Пп "Агро--Віта"						44,7676					44,7676
ППТКФ "Обрис"							16,72	14,232			30,9515
Прат "Київстар"		2,1349									2,1349
ПСП "Рідна земля"		1,4638		6,86							8,3238
СТЗОВ "Орфей"		6,1921									6,1921
СФГ " Фортуна"										42,2614	42,2614
ТзОВ " Аргус-Україна "	0,37										0,37
ТзОВ " Більшівці-М'ясо"	0,1339									0,1384	0,2723
ТзОВ " Гудвеллі Україна"	0,2707					0,0758					0,3465
ТзОВ " Кукільники-1"	0,325										0,325
ТзОВ " Мрія Фармінг Карпати"	4,4516										4,4516
ТзОВ "Аква-Дін"	0,23										0,23
ТзОВ "Галтехбуд сервіс"	1,2083	0,0241			0,0133	0,09					1,3357
ТзОВ "Даноша"	0,16	0,16								0,096	0,416
ТзОВ "Лемберг -Агро"					0,04						0,04
ТзОВ "С.Д.К.КОРП"			0,0868								0,0868
ТзОВ" ТРУАЕНЕРЖИ"					13						13
ФГ " Ліда"	1,2732										1,2732
ФГ "Агро-Артем"						8					8
ФГ "Жалибори"						2					2
ФГ "Перепічка"	1,2492										1,2492
ФГ "Тернівського"						2					2
ФГ Мрія Прикарпаття					2,5654						2,5654
ФОП Карас І.Л						0,345					0,345
Разом	10,7557	9,9749	5,9791	6,86	32,4181	76,1198	16,72	14,232	5,3924	42,4958	220,9473

Економічну діяльність на території територіальної громади здійснюють фізичні особи-підприємці та дрібні підприємства.



### Основні бюджетоформуючі платники ТГ

#### **СІЛЬСЬКЕ ГОСПОДАРСТВО:**

ПАТ "Бовшівська"  
 ПП "АГРО- ВІТА"  
 СФГ БЛУЩАК  
 ПСГП "РІДНА ЗЕМЛЯ"  
 ПП "ГАЛИЦЬКІ АГРАРНІ ІНВЕСТИЦІЇ"  
 Тзов "Гудвеллі Україна"  
 ТОВ "Галагро-Доба"  
 ТОВ «МРІЯ ФАРМІНГ КАРПАТИ»  
 ФГ ВОЗНЯК ІГОР МИКОЛАЙОВИЧ  
 ФГ ПЕРЕПІЧКА  
 ФГ "ПЕРСЕЙ АГРО"  
 ФГ ім..КАРМАНА

#### **ПРІСНОВОДНЕ РИБНИЦТВО:**

ПРАТ "БІЛЬШІВЦІ-РИБА"  
 ФГ "ЖАЛИБОРИ"  
 ФГ КУХАРСЬКОГО П.М.

#### **ВИРОБНИЦТВО М'ЯСА ТА М'ЯСНІ ВИРОБИ:**

ПЗВКП "ЕЛІТА"  
 Тзов «Більшівці-м'ясо»



МАЙСТРУК ІГОР ВОЛОДИМИРОВИЧ

Ходак Світлана Григорівна

**Роздрібна торгівля**

ПАВЛИЩЕ ГАЛИНА ЯРОСЛАВІВНА

ПАВЛИЩЕ ІВАН ІВАНОВИЧ

САЧАВСЬКА ОРИСЯ МИРОСЛАВІВНА

МОГИЛЕВИЧ ВОЛОДИМИР МИХАЙЛОВИЧ

КАРАС ІВАН ДМИТРОВИЧ

ГЕПКО ОЛЕГ СТЕПАНОВИЧ

ВЕЛИЧКО ІГОР ВАСИЛЬОВИЧ

ЗАСІДКО МАРІЯ ІГОРІВНА

НАЦІЙ ОЛЬГА МИХАЙЛІВНА

ГРИНЬКІВ НАДІЯ СТЕПАНІВНА

В даний час на території ТГ працює 54 заклади торгівлі в тому числі:  
с.Кінашів – 3, с.Жалибори – 2, с.Поділля – 1, с.Курів – 1, с.Нараївка – 2,  
с.Кукільники – 5, с.Яблунів – 1, Дитятин -1,Хохонів 1 Нові Скоморохи -2, Старі  
Скоморохи 1, смт. Більшівці працюють 24 торгових об'єктів, 2 заклади  
громадського харчування, працює місцевий ринок, також працює 3-столярних  
цехи, 2-пилорами, 2 цехи по виробництву бетонних виробів, відділення «Нова  
пошта», Укрпошта, Укртелеком, 2 – аптеки, 1-ветаптеки, пункт по прийому  
вторсировини.

### **Охорона здоров'я**

Медичні послуги жителям громади надають комунальні заклади медицини  
Більшівцівської селищної ради, зокрема:

КНП «Центр первинної медико-санітарної допомоги»;

КНП «Більшівцівська міська лікарня».

Окрім того, у смт. Більшівці знаходиться підрозділ пункт постійного  
базування смт.Більшівці відділення швидкої медичної допомоги медичного  
закладу Комунальний заклад "Івано-Франківський обласний центр екстреної  
медичної допомоги та медицини катастроф".

Фахівцями медичних установ проводиться робота з покращення якості  
медичного обслуговування населення громади, сімейними лікарями заключено  
5,2 тис. декларацій про медичне обслуговування населення.

КНП «Центр первинної медико-санітарної допомоги» заключено 1 договір  
з НСЗУ.

КНП «Більшівцівська міська лікарня» заключено 6 договорів з НСЗУ.

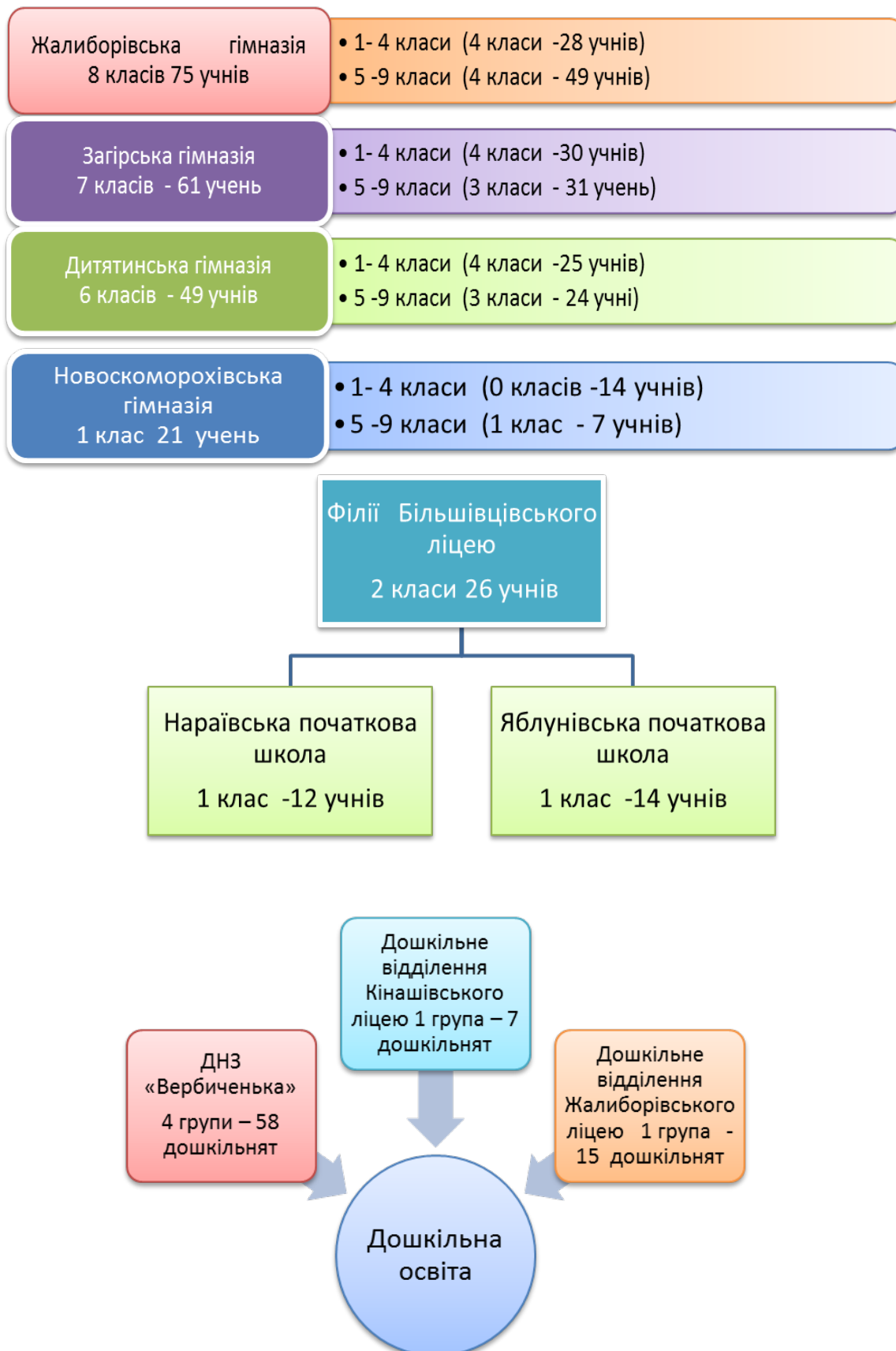
За рахунок коштів місцевого бюджету фінансується відшкодування  
вартості пільгових рецептів в сумі- 228,5 тис.грн, придбання медикаментів на  
ФАПи в сумі 20,0 тис.грн, оплата енергоносіїв -523,9 тис.грн, Дофінансовується  
зарплата кочегарів та фельдшерів в сумі -433,7 тис. грн.

Напрямки видатків		Затверджено	Річний з урахуванням змін на 31.12.2023	КАСОВІ
<b>2111</b>	<b>Оплата праці</b>	<b>186200,00</b>	<b>363000,00</b>	<b>361616,87</b>
	КПКВКМБ 0112010	108200,00	203000,00	202053,09
	КПКВКМБ 0112111	78000,00	160000,00	159563,78
<b>2120</b>	<b>Нарахування на оплату праці</b>	<b>44000,00</b>	<b>73000,00</b>	<b>72115,05</b>
	КПКВКМБ 0112010	27000,00	38000,00	37886,23
	КПКВКМБ 0112111	17000,00	35000,00	34228,82
<b>2220</b>	<b>Медикаменти та перев'язувальні матеріали</b>	<b>20000,00</b>	<b>20000,00</b>	<b>20000,00</b>
	КПКВКМБ 0112111	20000,00	20000,00	20000,00
<b>2273</b>	<b>Оплата електроенергії</b>	<b>459800,00</b>	<b>531600,00</b>	<b>523853,28</b>
	КПКВКМБ 0112010	414800,00	486600,00	483256,35
	КПКВКМБ 0112111	45000,00	45000,00	40596,93
<b>2730</b>	<b>Інші виплати населенню</b>	<b>180000,00</b>	<b>231000,00</b>	<b>228532,32</b>
	КПКВКМБ 0112010	100000,00	151000,00	150793,34
	КПКВКМБ 0112111	80000,00	80000,00	77738,98
	<b>РАЗОМ</b>	<b>890000,00</b>	<b>1218600,00</b>	<b>1206117,52</b>
	КПКВКМБ 0112010	<b>650000,00</b>	<b>878600,00</b>	<b>873989,01</b>
	КПКВКМБ 0112111	<b>240000,00</b>	<b>340000,00</b>	<b>332128,51</b>

## Освіта

Станом на 01.01.2024 року в громаді функціонує 8 установ освіти, з них: 1 ДНЗ (58 дітей); 2-ліцеї (376 учнів), у тому числі 1 опорний заклад (307 учнів), з 4 філіями в яких навчаються 26 учні;( 2 філії призупинили навчальний процес) та 4- гімназії (206 учнів/22 дошкільнятка); дитяча школа мистецтв- (124 учнів).

<p>Більшівцівській ліцей</p> <p>15 класів - 307 учнів</p>	<ul style="list-style-type: none"> <li>•1-4 класи (4 класи - 83 учні)</li> <li>•5-9 класи (9 класи 168 учнів)</li> <li>•10-11 класи (2 класи 56 учнів)</li> </ul>
<p>Кінашівський ліцей</p> <p>7 класів - 69 учнів</p>	<ul style="list-style-type: none"> <li>•1-4 класи (2 класи - 19 учнів)</li> <li>•5-9 класи (3 класи 35 учнів)</li> <li>•10-11 класи (2 класи 15 учнів)</li> </ul>



За рахунок коштів субвенції на надання державної підтримки особам з особливими освітніми потребами проведено оплату спеціалістам за корекційні заняття на суму 40,9 тис.грн. (Більшівцівський ліцей - 27,3тис.грн.;Жалиборівська гімназія-13,6 тис.грн( всього-6 дітей).

### За рахунок коштів обласного бюджету:

Придбання матеріалів для проведення ремонтних робіт пічного опалення Нараївської початкової школи -50,0тис.грн;придбання матеріалів для спортивного майданчика Більшівцівського ліцею ( по програмі спорту) – 30,0 тис.грн;

### За рахунок бюджету громади :

Придбано два твердопаливних котли та модульну котельню для Загірської та Жалиборівської гімназії -388,9 тис.грн.; для зміцнення матеріально-технічної бази - 123,3 тис.грн ;(придбано ноутбук 19,9 тис.грн , систему відеоспостереження – 18,6 тис.грн; телевізори - 27,0 тис.грн ;облаштовано ресурсну кімнату для дітей з освітніми потребами (де встановили телевізор, балансувальний стілець,спортивно -ігровий та розвивальний інвентар -57,8 тис.грн)

Видатки загального фонду на утримання установ галузі «Освіта» (грн.)

Код	Показник	План на рік з урахуванням змін	Касові видатки за вказаний період
1010	<b>Дошкільна освіта</b>	<b>3890887,00</b>	<b>3399585,50</b>
2111	Заробітна плата	2510000,00	2221859,42
2120	Нарахування на оплату праці	513200,00	474724,76
2210	Предмети, матеріали, обладнання та інвентар	25000,00	4605,00
2220	Медикаменти та перев'язочні матеріали	1000,00	
2230	Продукти харчування	314500,00	268984,09
2240	Оплата послуг (крім комунальних)	77387,00	31547,81
2273	Оплата електроенергії	147500,00	129543,48
2274	Оплата природного газу	300700,00	256720,94
2282	Окремі заходи по реалізації програм,не віднесені до заходів розвитку	1600,00	1600,00
1021	<b>Надання загальної середньої освіти за рахунок коштів місцевого бюджету</b>	<b>15132171,00</b>	<b>14807108,44</b>
2111	Заробітна плата	9443385,00	9434855,52
2120	Нарахування на оплату праці	1914500,00	1900300,00
2210	Предмети, матеріали, обладнання та інвентар	920332,80	854909,60
2220	Медикаменти та перев'язувальні матеріали	8900,00	6900,00
2230	Продукти харчування	518700,00	496433,95
2240	Оплата послуг (крім комунальних)	518558,67	503151,31
2273	Оплата електроенергії	520884,00	470995,93
2274	Оплата природного газу	1159802,53	1026544,13
2275	Оплата інших енергоносіїв	109598,00	103998,00
2282	Окремі заходи по реалізації програм,не віднесені до заходів розвитку	8000,00	8000,00
2800	Дослідження і розробки, окремі заходи по реалізації державних (регіональних) програм	9510,00	1020,00
1031	<b>Надання загальної середньої освіти за рахунок освітньої субвенції та залишку освітньої на поч..року</b>	<b>16882200,00</b>	<b>16882200,00</b>
2111	Заробітна плата	13874670,00	13874670,00

Код	Показник	План на рік з урахуванням змін	Касові видатки за вказаний період
2120	Нарахування на оплату праці	3007530,00	3007530,00
1080	<b>Надання спеціалізованої освіти мистецькими школами</b>	<b>2195527,00</b>	<b>2029618,48</b>
2111	Заробітна плата	1670700,00	1576858,95
2120	Нарахування на оплату праці	368000,00	349149,00
2210	Предмети, матеріали, обладнання та інвентар	15000,00	5441,00
2240	Оплата послуг (крім комунальних)	32027,00	18229,42
2273	Оплата електроенергії	7800,00	5143,69
2274	Оплата природного газу	102000,00	74796,42
1200	<b>Надання освіти за рахунок субвенції з державного бюджету місцевим бюджетам на надання державної підтримки особам з особливими освітніми потребами ,та зал.на поч. року</b>	<b>40900,00</b>	<b>40900,00</b>
2111	Заробітна плата	33540,00	33540,00
2120	Нарахування на оплату праці	7360,00	7360,00
	<b>Усього</b>	<b>38141685,00</b>	<b>37159412,42</b>

Видатки спеціального фонду на утримання установ галузі «Освіта», за рахунок коштів плати за послуги, що надаються бюджетними установами (грн.)

Код	Показник	Залишок на початок року	Надходження батьківської плати	Касові	Залишок на кінець року
1010	<b>Дошкільна освіта</b>	75724,71	180597,50	91374,90	164947,31
2230	Продукти харчування			91374,90	
1021	<b>Надання загальної середньої освіти за рахунок коштів місцевого бюджету</b>	10800,84	59508,50	60197,22	10112,12
1080	<b>Надання спеціалізованої освіти мистецькими школами</b>	197722,10	212382,00	187997,00	222107,10
2111	Заробітна плата			105000,00	
2120	Нарахування на оплату праці			20000,00	
2210	Предмети, матеріали, обладнання та інвентар			62997,00	

### Культура

На території селищної ради діють 21 закладів культури: будинків культури – 4, клубів – 7, народний дім -1;бібліотек – 9 ;

**За рахунок коштів обласного бюджету:**

для зміцнення матеріально технічної бази закладів культури придбали-мікрофони (3 шт),радіосистему.- 49,9 тис.грн

### За рахунок бюджету громади

для зміцнення матеріально технічної бази закладів культури придбали ноутбук-15,0 тис.грн

### Видатки загального фонду на утримання установ галузі «Культура і мистецтво» (грн.)

Код	Показник	План на рік з урахуванням змін	Касові видатки за вказаний період
4030	<b>Бібліотеки</b>	<b>819400,00</b>	<b>686983,57</b>
2111	Заробітна плата	598600,00	555895,51
2120	Нарахування на оплату праці	191800,00	125901,12
2210	Предмети, матеріали, обладнання та інвентар	5000,00	
2240	Оплата послуг (крім комунальних)	10000,00	
2273	Оплата електроенергії	14000,00	5186,94
4060	<b>Палаці і будинки культури, клуби та інші заклади клубного типу</b>	<b>1910000,00</b>	<b>17187900,27</b>
2111	Заробітна плата	1323600,00	1258294,98
2120	Нарахування на оплату праці	365100,00	287948,68
2210	Предмети, матеріали, обладнання та інвентар	92900,00	88849,00
2240	Оплата послуг (крім комунальних)	7000,00	3484,17
2273	Оплата електроенергії	102000,00	60673,44
2275	Оплата інших енергоносіїв	20000,00	19450,00

Видатки спеціального фонду на утримання установ галузі «Культура і мистецтво», за рахунок коштів плати за послуги, що надаються бюджетними установами

(грн.)

Код	Показник	Залишок на початок року	Надходження	Касові	Залишок на кінець року
4030	<b>Забезпечення діяльності бібліотек</b>	690,00	6250,00		6940,00
4060	<b>Палаці і будинки культури, клуби та інші заклади клубного типу</b>	3150,00			3150,00

### III. ДОХОДИ

В порівнянні із минулорічними показниками, приведеними в умови 2023 року ріст надходжень склав 119,8 відс., або більше 4130,2 тис.грн., з них:

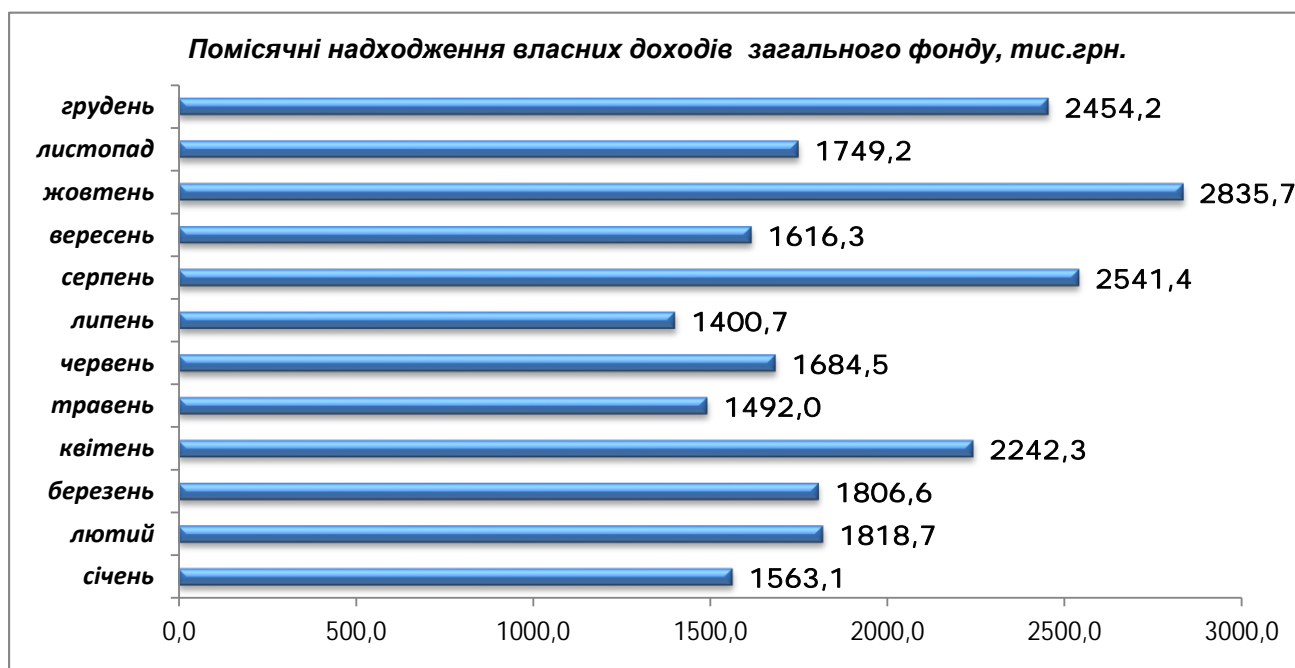
- доходи загального фонду —125,3 відс., більше на 4693,8 тис.грн.,
- доходи спеціального фонду 75,9 відс, менше на 563,6 тис.грн.

Слід зазначити, що динаміка надходжень протягом звітного бюджетного періоду була досить стабільна, зокрема по загальному фонду.

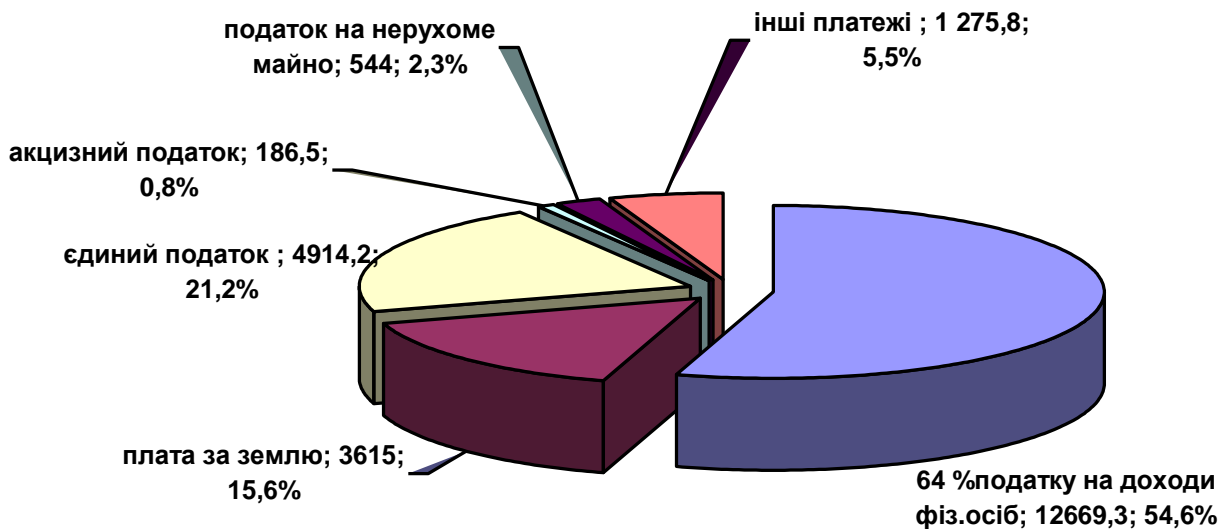


Даний результат досягнуто за рахунок зростання надходжень основних видів платежів.

	Фактично надійшло (тис.гривень)		Відхилення	
	2022р.	2023р.	В сумі, тис.грн	в %
<i>ПДФО</i>	11153,0	12669,3	1516,3	113,6
<i>Податок на майно,землю</i>	2654,1	4159,0	1504,9	156,7
<i>Єдиний податок</i>	3720,4	4914,2	1193,8	132,0



**Структура доходів загального фонду (без трансфертів) 23204,8 тис.грн., відс.**



Значну частку (54,6 відс.) в доходах загального фонду займає податок на доходи фізичних осіб, якого у звітному періоді надійшло до бюджету ТГ 12669,3 тис.гривень.

Із загального числа платників найбільшими є:

— установи бюджетної сфери, які утримуються за рахунок селищного бюджету (32,0 відс.), сплачено 6340,8 тис.гривень, з них зараховано до селищного бюджету 4058,1 тис.гривень.

Платники	Разом сплачено (100%)	з них 64% до бюджету ТГ
Більшівцівська селищна рада ТГ	2798,9	1791,3
Більшівцівський ліцей	1663,75	1064,8
Кінашів ліцей	728,6	466,3
Жалибори гімназія	695,9	445,4
Загіря ліцей	453,6	290,3

Серед економічно активних підприємств та СПД:

*тис.гривень*

Платники	Разом сплачено (100%)	з них 64% до бюджету ТГ
КНП БІЛЬШІВЦІВСЬКА МІСЬКА ЛІКАРНЯ	1760,3	1126,6
ПП АГРО-ВІТА	1523,4	975,0
ПРАТ "БІЛЬШІВЦІ-РИБА"	1166,7	746,7
ПЗВКП "ЕЛІТА"	822,3	526,3
КНП ЦЕНТР ПМСД	571,7	365,9



ТзОВ "ЕКОПРОДУКТ"	555,5	355,5
ТОВ ПРИКАРПАТЕНЕРГОТРЕЙД	533,6	341,5
ПАТ "БОВШІВСЬКА"	320,3	205,0
СФГ "БЛУЩАК"	315,6	202,0
ПСП «РІДНА -ЗЕМЛЯ»	282,3	180,7
ТзОВ ЕЛЕКТРОРЕМСЕРВІС -ІФ	278,1	178,0
ФГ ВОЗНЯК ІГОР МИКОЛАЙОВИЧ	149,2	95,5
БІЛЬШІВЦІ-ЕКО	103,1	66,0
ТЗВО АРГУС-УКРАЇНА	81,9	52,4
ФГ МАТЕЙКО ЯРОСЛАВ МИХАЙЛОВИЧ	65,6	42,0
ЯНУШ МИХАЙЛО МИРОНОВИЧ	58,1	37,2
МАЙСТРУК ІГОР ВОЛОДИМИРОВИЧ	56,9	36,4
СТ ГОРИЦВІТ	42,8	27,4
ХОДАК СВІТЛАНА ГРИГОРІВНА	36,4	23,3
ЯРЕМОВИЧ ВАСИЛЬ ВОЛОДИМИРОВИЧ	33,8	21,6
ФГ КОРОЛЬ І.Й «СОКІЛ»	33,8	21,6
ВЕЛИЧКО ІГОР ВАСИЛЬОВИЧ	30,3	19,4
ФОП МОГИЛЕВИЧ ВОЛОДИМИР	28,9	18,5
СТ БІЛЬШІВЦІВСЬКЕ	25,3	16,2
ВАРИК ТАРАС РОМАНОВИЧ	23,3	14,9
ЯРЕМОВИЧ РОМАН ВОЛОДИМИРОВИЧ	16,9	10,8
СТАНІСЛАВСЬКИЙ ІВАН МИХАЙЛОВИЧ	14,5	9,3
ФГ ГРІНЛЕНД - АГРО	14,5	9,3

Надходження **єдиного податку** в загальній сумі доходів становлять 21,2 відс., або 4914,2 тис.гривень. Даний податок до бюджету громади сплачують:

-12 юридичних осіб - 259,4 тис.грн.

Платники	Разом сплачено до бюджету ТГ (тис.гривень)
ТзОВ «А.Р.С.СПЕЦ-БУД»	67,8
ТзОВ «АНГЕЛ»	38,8
ФГ ЛІДА	37,0
ТзОВ «ЗАХІД ПРОМ АЛЬП»	36,9
ФГ МРІЯ ПРИКАРПАТТЯ	32,7
ТзОВ ГАЛИЦЬКЕ РБТ-4	25,8
ФГ ЗЕАГРО	9,6
ФГ ЖАЛИБОРИ	8,6
ТзОВ ОРФЕЙ	2,2

125 фізичних особи – 2102,5 тис.гривень, з яких найбільше

Платник	населені пункти	Сума (тис.гривень)
ГОЛОВАТИЙ ІВАН МИКОЛАЙОВИЧ	Більшівці	162,0
СИДОРИК ЯРОСЛАВ ВОЛОДИМИРОВИЧ	Кінашів	147,0
ГАБЯК СТЕПАН МИКОЛАЙОВИЧ	Дитятин	103,5
КРЕМІНЬ ВІТАЛІЙ АНДРІЙОВИЧ	Нараївка	90,0
ЦІВКА РОМАН РОМАНОВИЧ	Більшівці	79,4
ПЕТРИК ІВАН ІВАНОВИЧ	Жалибори	69,1
ГОЛУБ ІГОР ВОЛОДИМИРОВИЧ	Більшівці	69,0
СТАНІСЛАВСЬКИЙ РОМАН МИХАЙЛОВИЧ	Кукільники	64,8
ЧУЧВАРА ЯРОСЛАВ МИХАЙЛОВИЧ	Більшівці	47,1
КОСТЮК ПЕТРО МИХАЙЛОВИЧ	Більшівці	41,8
СТАНІСЛАВСЬКИЙ МИКОЛА МИХАЙЛОВИЧ	Кукільники	33,7
КОСТЮК МИХАЙЛО РОМАНОВИЧ	Більшівці	31,3
ВИЛКА ВАСИЛЬ СТЕПАНОВИЧ	Більшівці	22,1
ЛУЦІВ ОЛЕКСАНДРА ПЕТРІВНА	Більшівці	16,8
ГЛАДКОВСЬКА ТЕТЯНА ПАВЛІВНА	Яблунів	16,1
НАЗАРКЕВИЧ МИКОЛА ВОЛОДИМИРОВИЧ	Більшівці	14,8

32 сільськогосподарських товаровиробники – 2552,3 тис.гривень з яких найбільше

Платники	Всього сплачено
4 ПСП «РІДНА ЗЕМЛЯ»	772,3
1 ПРАТ «БІЛЬШІВЦІ-РИБА»	532,4
2 ТОВ 'МРІЯ ФАРМІНГ КАРПАТИ'	290,9
6 СФГ «БІЛУЦАК»	173,2
3 ПП «АГРО- ВІТА»	156,2
7 ФГ « ПЕРСЕЙ АГРО»	144,6
5 ПП «ГАЛИЦЬКІ АГРАРНІ ІНВЕСТИЦІЇ»	96,2
8 ТЗОВ «ГУДВЕЛЛІ УКРАЇНА»	91,8
1 ПА «БОВІШІВСЬКА»	68,8
9 ФГ «ВОЗНЯК І.М.»	49,8
13 ФГ ім..КАРМАНА	35,7
11 ФГ «БОМ»	23,3
10 ФГ « МАТЕЙКО Я.М »	15,6
12 ФГ «ВАІС АГРО »	7,1

Плата за землю — **3615,0 тис.гривень**, яка справляється у формі земельного податку та орендної плати за земельні ділянки державної і комунальної власності, займає 15,6 відс. загальних надходжень.

## Найбільші платники

Платники	Сума сплати (тис.гривень)
Земельний податок з населення	262,0
ТОВ ГАЛТЕХБУД СЕРВІС	242,9
ТЗОВ «ГУДВЕЛЛІ УКРАЇНА»	223,1
ТзОВ «ГАЛАГРО-ДОБА»	179,1
ПП «АГРО- ВІТА»	133,1
ФГ АГРО-АРТЕМ	108,5
ТзОВ « КУКІЛЬНИКИ-1»	98,1
СФГ «ФОРТУНА»	93,4
ПАТ «ГАЛИЦЬКА СІЛЬГОСПХІМІЯ»	88,0
ТОВ 'МРІЯ ФАРМІНГ КАРПАТИ'	85,2
ТЗВО ЛЕМБЕРГ-АГРО	83,7
МАСЛЯК ТАРАС РОМАНОВИЧ	75,7
ЯКУБЧАК ГАННА ВАСИЛІВНА	68,3
ФГ « НАШ СКАРБ»	59,4
ПАТ «ПРИКАРПАТТЯОБЛЕНЕРГО»	57,1
ТзОВ « БІЛЬШІВЦІ-М'ЯСО»	48,4
ГАЛИЦЬКИЙ НАЦІОНАЛЬНИЙ ПАРК	43,9
ГЕПКО МИХАЙЛО ВАСИЛЬОВИЧ	42,5
ФОП КОСТИК Д.Д.	39,6
ПП «ГАЛИЦЬКІ АГРАРНІ ІНВЕСТИЦІЇ»	34,8
БАРАНОВСЬКИЙ ІГОР ІГОРОВИЧ	34,5
ПЕРЕПІЧКА ІГОР ІВАНОВИЧ	33,7
АРГУС Україна	28,7
ТЗОВ С.Д.К. «КОРП»	24,9
«ГАЛИЦЬКЕ РАЙОННЕ СПОЖИВЧЕ ТОВАРИСТВО»	24,9
УКРЗАЛІЗНИЦЯ	22,4
ГАБЯК СТЕПАН МИХАЙЛОВИЧ	21,3
СТАНІСЛАВСЬКИЙ ЮРІЙ ВАСИЛЬОВИЧ	20,8
ТЗОВ АКВА-ДІН	17,6
ППТКФ «ОБРИС»	16,1
ПАТ « УКРТЕЛЕКОМ»	15,7
ПЗВКП "ЕЛІТА"	15,2
ХОМИН ЄВГЕНІЙ ЗЕНОВІЙОВИЧ	11,2
ФГ «ЖАЛИБОРИ»	7,2

У звітному періоді надходження **податку на нерухоме майно, відмінне від земельної ділянки** склали 544,0 тис., з них за об'єкти:

- ▶ нежитлової нерухомості — 471,6 тис.гривень
- ▶ житлової нерухомості — 72,4 тис.гривень.
- ▶ Платники:

Платники	Сума сплати (тис.гривень)
МАСЛЯК ТАРАС РОМАНОВИЧ	71,9
ПП «АГРО- ВІТА»	55
«ГАЛИЦЬКЕ РАЙОННЕ СПОЖИВЧЕ ТОВАРИСТВО»	46,4
ТОВ «АКВА-ДІН»	40,6
ПАТ «ГАЛИЦЬКА СІЛЬГОСПХІМІЯ»	32,3
АТАМАНЮК ДМИТРО ДМИТРОВИЧ	25,3
ПЗВКП «ЕЛІТА»	24,7
ПАТ «УКРПОШТА»	18,5
ПАТ»ПРИКАРПАТТЯОБЛЕНЕРГО»	17,7
МУСЯКЕВИЧ ІГОР ПЕТРОВИЧ	12,3
ГЕПКО СТЕПАН ПЕТРОВИЧ	4,6
ЦИМБАЛІСТИЙ ВОЛОДИМИР ВАСИЛЬОВИЧ	4,6
КАЧКОВСЬКИЙ ВОЛОДИМИР ВОЛОДИМИРОВИЧ	2,2
ЦИМБАЛІСТИЙ ВАСИЛЬ ВАСИЛЬОВИЧ	1,1
ТзОВ «АГРУС-УКРАЇНА»	0,9

Протягом 2023 року сесією селищної ради не приймалися рішення про надання **пільг зі сплати місцевих податків**.

Власні надходження в розрізі населених пунктів – 23204,8 тис.грн

Більшівці	• 10221,3 тис.грн
Кінашів	• 2366,4 тис.грн
Дитятин	• 1887,2 тис.грн
Кукільники	• 1509,1 тис.грн
Нові Скоморохи	• 1192,1 тис.грн
Жалибори	• 828,3 тис.грн
Яблунів	• 797,9 тис.грн
Загіря- Кукільницьке	• 731,3 тис.грн
Нараївка	• 656,0 тис.грн

Поділля	• 629,1 тис.грн
Старі Скоморохи	• 422,0 тис.грн
Курів	• 408,3 тис.грн
Набережна	• 144,9 тис.грн
Підшумлянці	• 114,5 тис.грн
Хохонів	• 39,3 тис.грн
Інші надходження	• 1257,1 тис.грн

#### IV. ВИДАТКОВА ЧАСТИНА

У звітному періоді поточного року із селищного бюджету фінансувалися:

1) вісім закладів освіти 252,9 шт.один-фактично зайняті- 237,75 шт.од. (1 –ДНЗ-27,7 шт.од. фактично зайнято -21,3шт.од.; 2 -ліцеї в т.ч. 2 – філії ,4- гімназії - 208,2 шт.од.-фактично зайнято -199,45 шт.од.; та 1- школа мистецтв- 17 шт.один );

2) Двадцять один заклад культури (1-народний дім; 4- будинків культури, 7-сільських клубів та 9 бібліотек) - 22 шт.одиниці.

3) два заклади охорони здоров'я (1 міська лікарня, 1 КНП ЦПМСД в складі якої 8 ФАПів та 1 амбулаторія);

4) одна місцева пожежна частина- 5 шт.одиниць.

5) апарат селищної ради - 52 штатні одиниці із них 11 працюють в селах, що увійшли в громаду;(фактично зайнятих 42 шт.од)

6) утримання п'ятьох працівників селищної ради, що здійснюють догляд за 51 жителем громади, які потребують соціального обслуговування (надання соціальних послуг).

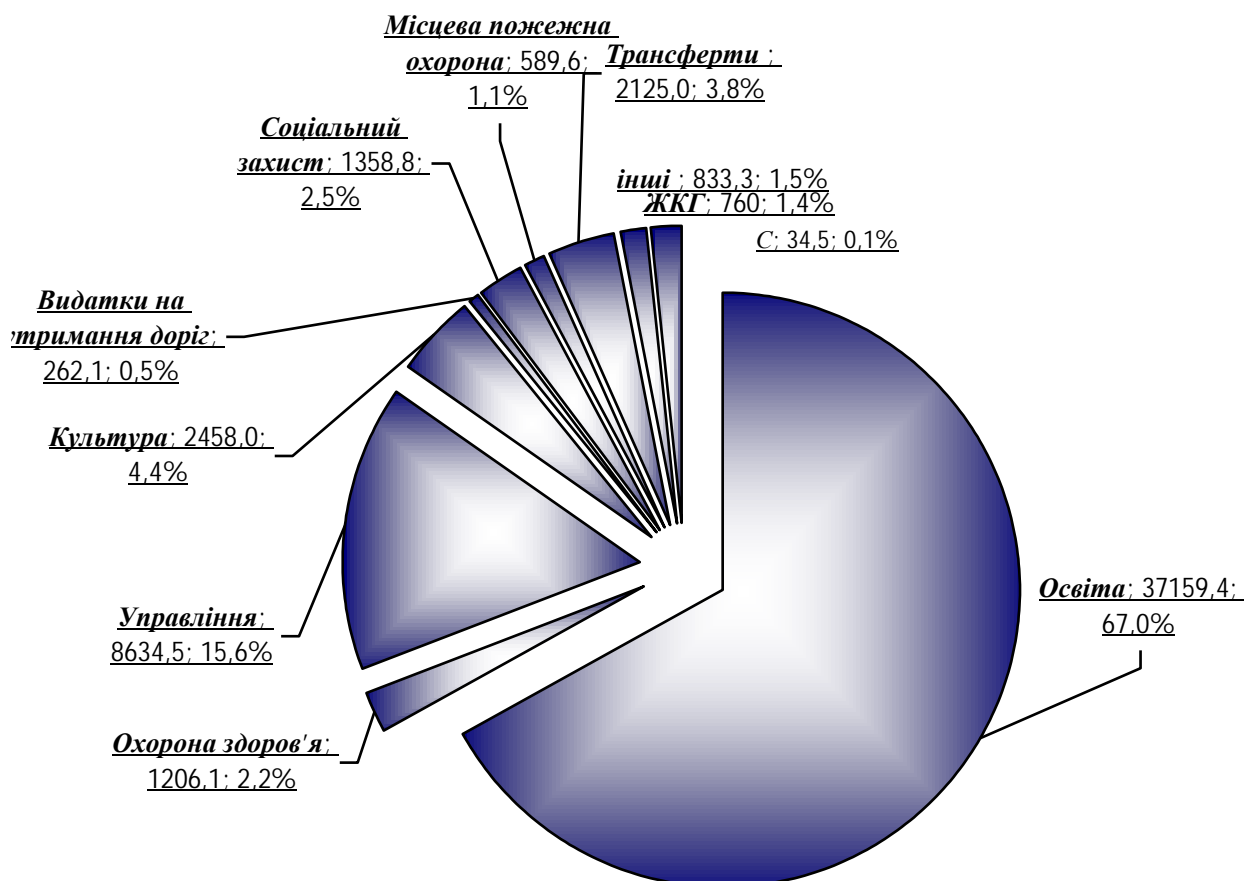
Обсяг проведених у звітному періоді **видатків** бюджету громади за загальним фондом та спеціальним фондами склав **56989,8 тис.гривень**.

тис. гривень, %

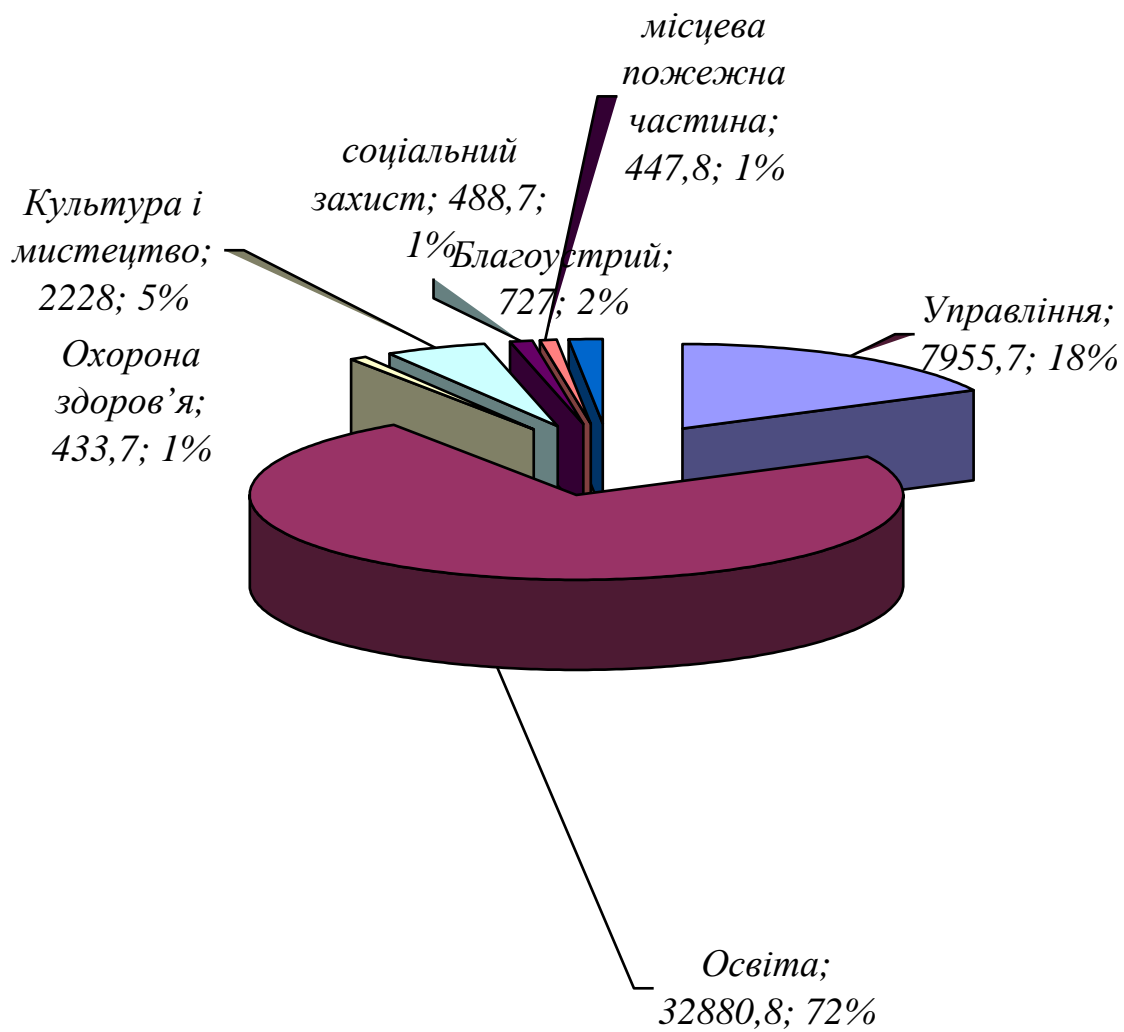


По загальному фонду – 55386,8 тис.гривень, або 90,8 відсотків запланованого завдання на цей період (60981,0 тис.гривень).

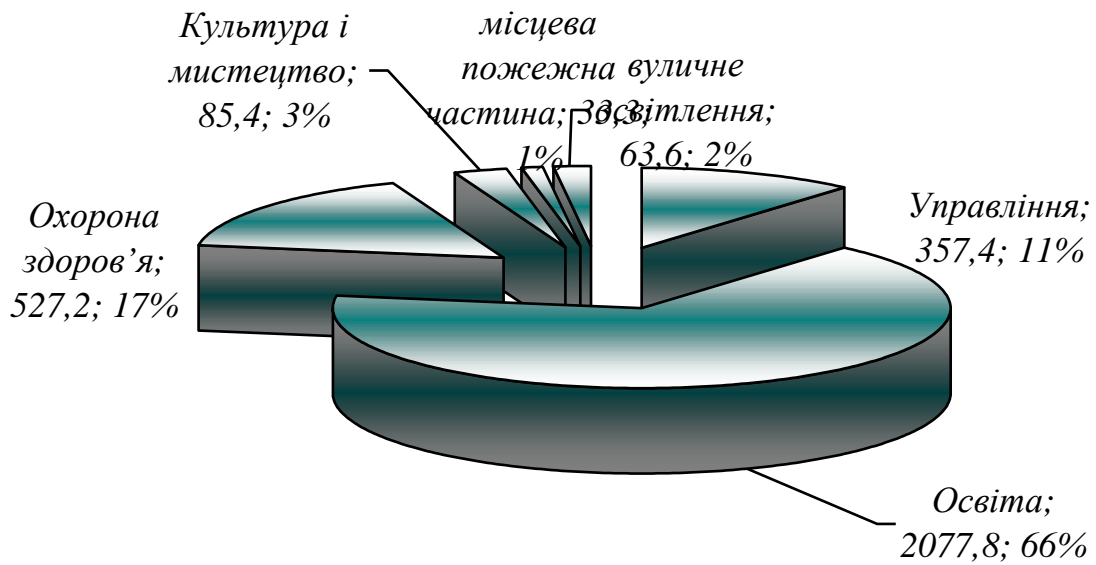
### Структура загального фонду за програмною класифікацією видатків



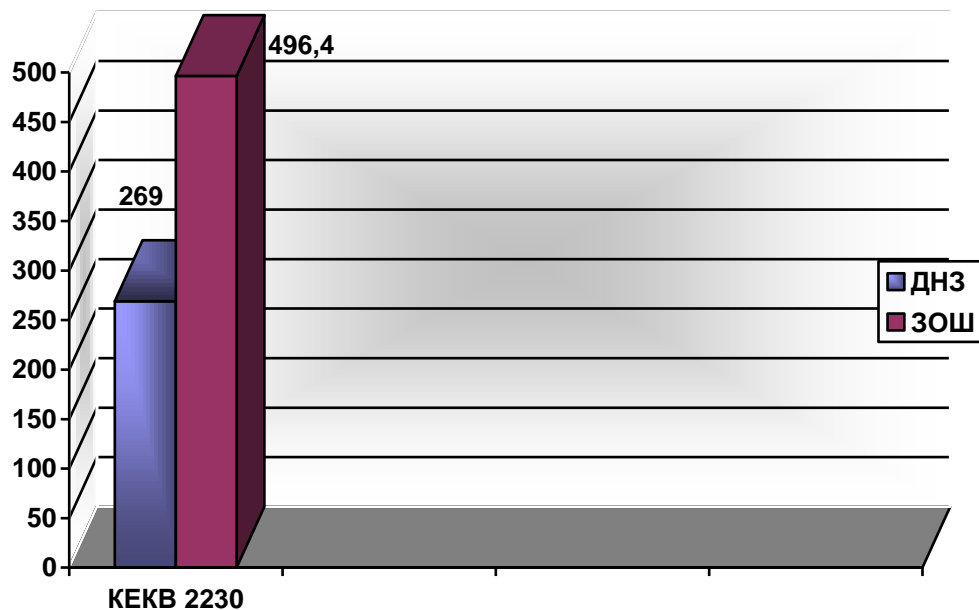
**Касові видатки на оплату праці з нарахуваннями 45161,7 тис.грн.**



**Касові видатки на оплату за спожиті енергоносії 3144,7 тис.грн.**



**Продукти харчування**



Враховуючи вищенаведене, видатки соціального спрямування загального фонду складають 76,2 відс. (42182,3 тис. гривень), з них на утримання закладів:

- освіти – 67,1 відс. (37159,4 тис. гривень),
- охорони здоров'я – 2,2 відс. (1206,1 тис. гривень),
- культури і мистецтва – 4,4 відс. (2458,0 тис. гривень),
- соціальний захист - 2,5 відс. (1358,8 тис.гривень),



Із обсягу видатків загального фонду видатки по захищених статтях склали 49098,7 тис. гривень або 88,6 відс., з яких:

на виплату заробітної плати спрямовано 45161,7 тис. гривень або 81,5 відс.,

- на оплату комунальних послуг та енергоносіїв – 3144,7 тис. гривень (5,7 відс.),
- на інші захищені статті (медикаменти, продукти харчування) – 792,3 тис. гривень (1,4 відс.).

- Обсяг, переданих до Галицького міського бюджету трансферт з початку року склав в загальній сумі 25,0 тис.гривень, для спів фінансування комунальної установи « Інклюзивно ресурсний центр».
- Обсяг, переданих Івано-Франківського обласного бюджету трансферт з початку року склав в загальній сумі 2086,4 тис.гривень,( спів фінансування доріг -2000,0 тис.грн;на спів фінансування видатків на закупівлю засобів навчання для навчальних кабінетів закладів середньої освіти для пілотних класів- 86,4 тис.грн)
- Обсяг, переданих Державному бюджету трансферт з початку року склав в загальній сумі 50,0 тис.гривень, (по програмі Поліцейський офіцер громади- 15,0 тис.грн;на виконання програми соціально-економічного розвитку регіону Івано-Франківській районній адміністрації -30,0тис.в т ч.на виконання свої повноважень архівному відділу Івано-франківської РДА -5,0 тис.грн).
- Обсяг, переданих до Великоолександрівського селищного бюджету трансферт з початку року склав в загальній сумі 50,0 тис.гривень, на реалізацію заходів пов'язаних із відновленням житла,зруйнованого внаслідок бойових дій.
- 

Видатки за спеціальним фондом 1603,0 тис.гривень, (за рахунок цільових трансфертів 50,0 тис.грн.) :



**Інформація про обсяги використаних коштів "Іншої субвенції", яка у 2023 році  
виділена з усіх бюджетів бюджету Більшівцівській селищній раді**

ЗАГАЛЬНИЙ ФОНД					СПЕЦІАЛЬНИЙ ФОНД				
Підстава	назва об'єкту фінансування	передбачено	Освоєно	КПКВКМ Б/КЕКВ	Підстава	назва об'єкту фінансування	Передбачено	Освоєно	КПКВКМ/ КЕКВ
рішення обласної ради від 12.11.2021№ 276-10/2021	На вип. пільг на мед. обсл. гром., які постр. внас. ЧАЕС	5160,0	5141,87	0113050 2730	рішення обласної ради від 02.10.2023 №372/708-р	На пров.робіт з поновлення грошової оцінки земель	50000,0	50000,0	0117130 2240
рішення обласної ради від 06.02.2023 №41/56-р	На розвиток фізичної культури та спорту на 2022-2026 роки	30000,00	30000,00	0113230 2210					
рішення Бурштинської міської ради від 31.03.2023 №01/45/23	Оплата видатків із благоустрою населеного пункту с.Нараївка	299000,00	299000,00	0116030 2240					
рішення обласної ради від 22.08.2023 №721-23/2023	На виконання регіональної цільової програми «Духовне життя»	30000,00	30000,00	0114082 2210					

рішення обласної ради від 22.08.2023 №721-23/2023	На підготовку об'єктів до опалювального сезону та заходи з енергозбереження для Нараївської поч.школи	50000,00	50000,00	0111021 2210					
рішення обласної ради від 27.10.2023 762-26/2023	На зміцнення матеріально-технічної бази закладів культури	49900,00	49900,00	0114060 2210					
рішення обласної ради від 27.10.2023 762-26/2023	На виконання регіональної цільової програми «Духовне життя»	22300,00	22300,00	0114082 2210					
Розпорядження №546 від 15.12.2023	На виконання регіональної цільової програми «Духовне життя»	300000,00		0114082 2210					
<b>РАЗОМ</b>		<b>786360,00</b>	<b>187341,67</b>		<b>РАЗОМ</b>		<b>50000,00</b>	<b>50000,00</b>	

## V. ЗАЛИШКИ КОШТІВ НА КІНЕЦЬ РОКУ

Станом на 01.01.2024 р. на бюджетних рахунках в УДКСУ облікуються залишки коштів:

<b>Загальний фонд</b>		<b>Спеціальний фонд</b>	
<b>цільове спрямування</b>	<b>грн.</b>	<b>цільове спрямування</b>	<b>грн.</b>
Котловий дохідний	7548709,13	Відшкодування втрат с/г і л/г виробства	8 473,45
Інша субвенція	596279,00	Екологічні кошти (податки)	66252,77
Освітня субвенція	0,00	Бюджет розвитку	714085,58
		Власні надходження бюджетних установ	508280,74
		Субвенція на природоохоронні заходи	320665,13
		Субвенція з місцевого бюджету на здійснення переданих видатків у сфері освіти за рахунок коштів освітньої субвенції	144811,50
<b>РАЗОМ по загальному фонду</b>	<b>8144988,13</b>	<b>РАЗОМ по спеціальному фонду</b>	<b>1762569,17</b>

З метою наповнення бюджету громади у 2023 році дія рішень ,які затвердили у 2021 році залишаються актуальними:

- ▶ ставок земельного податку;
- ▶ ставок податку на нерухоме майно, відмінне від земельної ділянки;
- ▶ методики надання в оренду майна комунальної власності громади та ставок орендної плати;
- ▶ про впровадження збору на розвиток інженерно – транспортної та соціальної інфраструктури населених пунктів Більшівцівської селищної ради.

Протягом 2023 року сесією селищної ради не приймалися рішення щодо надання пільг зі сплати місцевих податків.

З метою здійснення контролю за дотриманням бюджетного законодавства на кожній стадії бюджетного процесу, керуючись статтями 1,22,76,78 Бюджетного кодексу України, Постановою Кабінету Міністрів України від 28.02.2002 року №228 «Про затвердження Порядку складання, розгляду, затвердження та основних вимог до виконання кошторисів бюджетних установ», зі змінами, відділом фінансів Більшівцівської селищної ради проведено перевірку щодо правильності складання і затвердження кошторису і плану асигнувань головних розпорядників та одержувачів бюджетних коштів, фінансування яких проводиться з бюджету територіальної громади.

Станом на 01.01.2024 року дебіторська та кредиторська заборгованість відсутня.

**Селищний голова**

**Василь САНОЦЬКИЙ.**