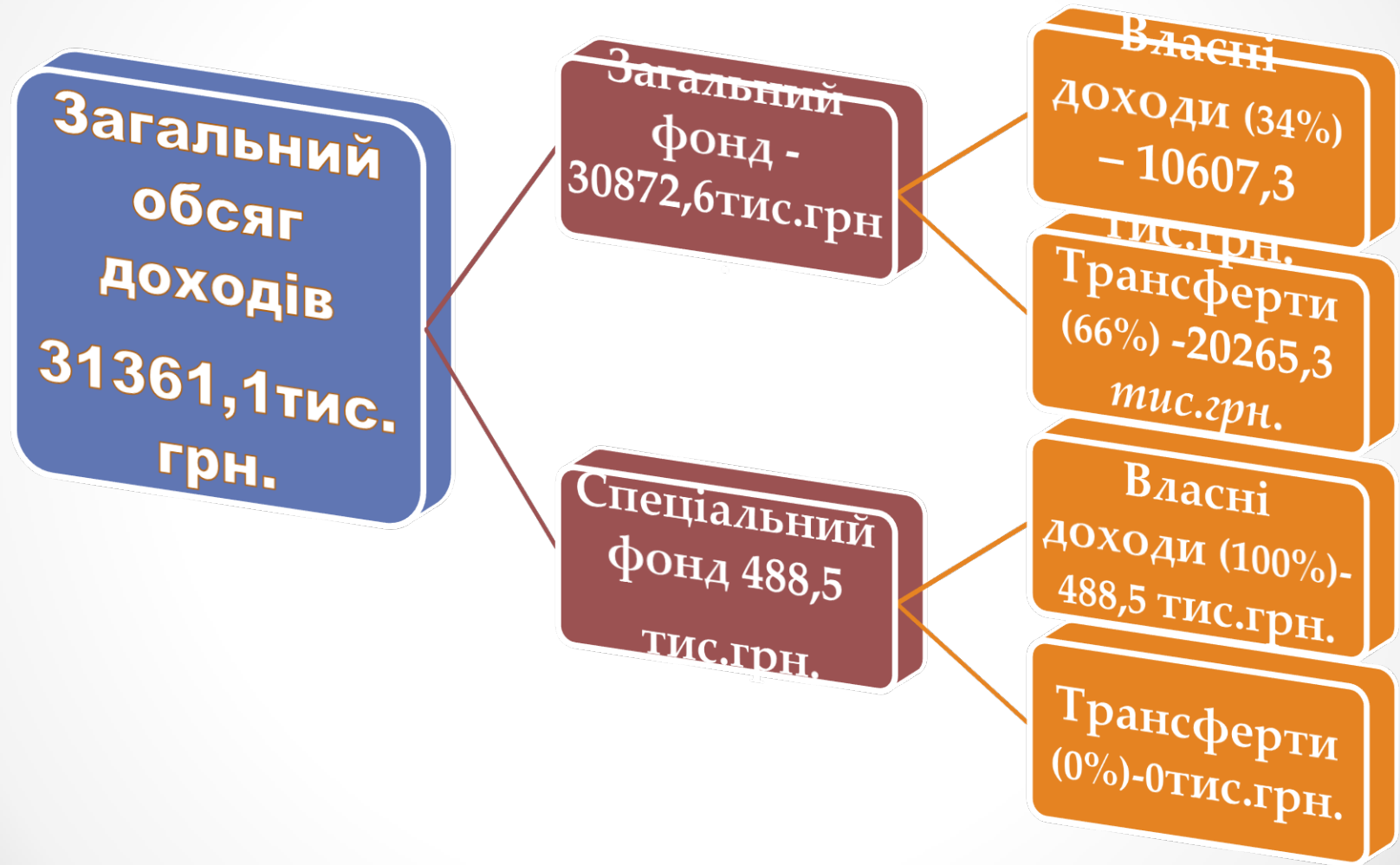


Звіт про виконання селищного бюджету Більшівцівської ТГ за I півріччя 2023 р.



Дохідна частина

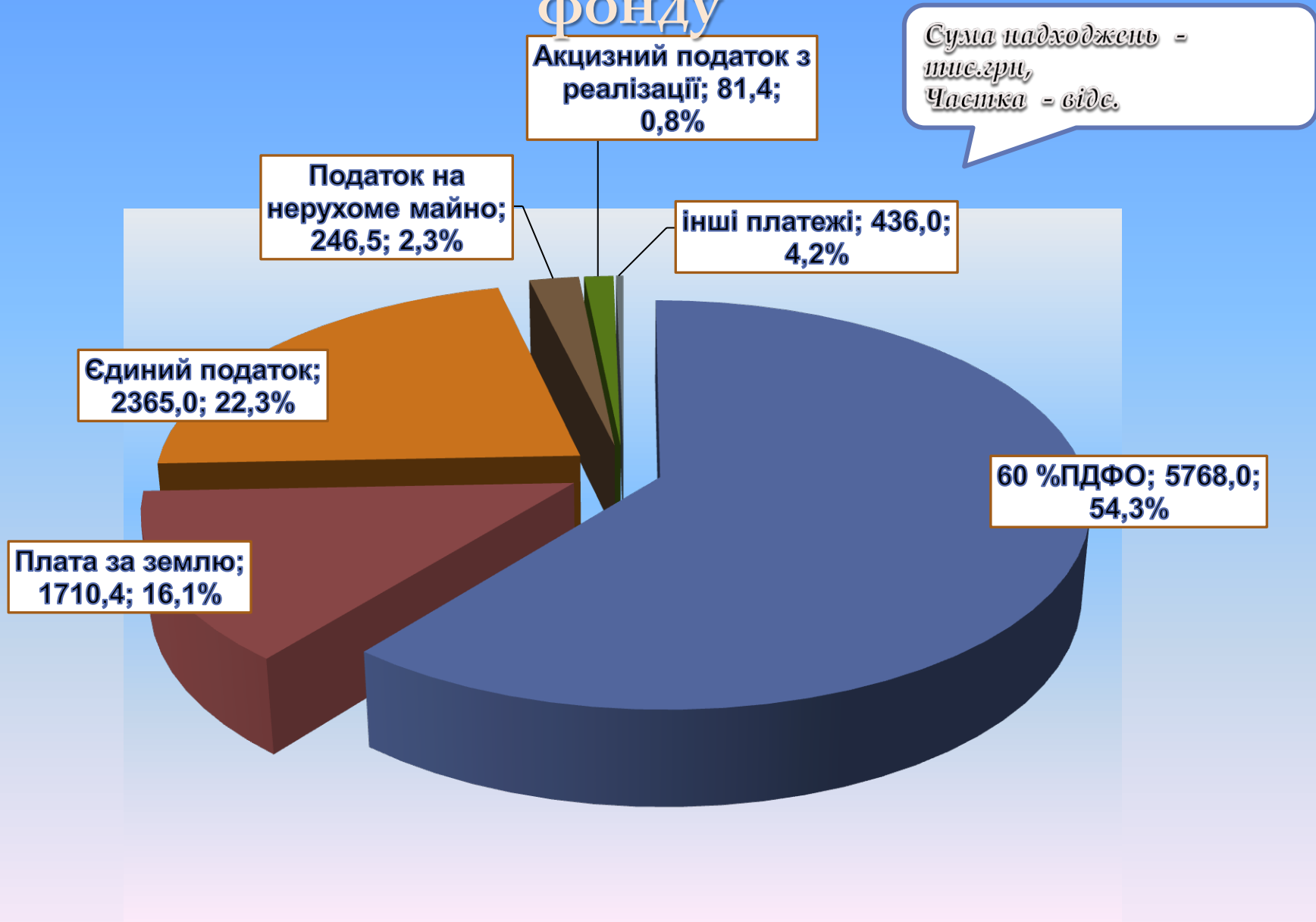


Показники виконання планових показників

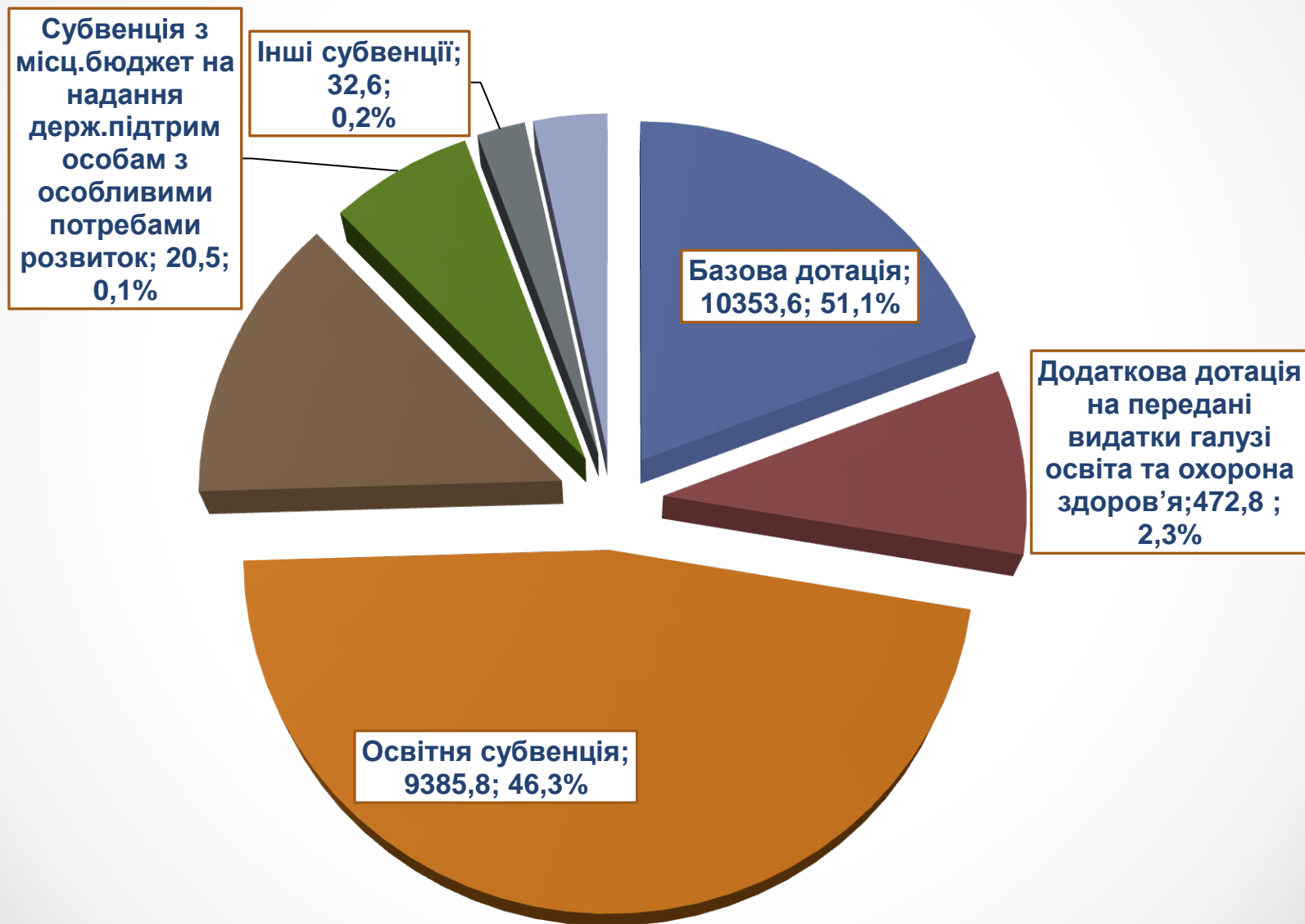
(тис.грн.)

	Затверджений план на 2023 рік	План за звітний період 2023 року	Фактичні надходження за січень-червень		Відсоток	
			2023 року	2022 року	Виконання плану	до минулорічного показника
ЗАГАЛЬНИЙ ФОНД	56056,8	29269,0	30872,6	26552,4	105,5	116,3
СПЕЦІАЛЬНИЙ ФОНД	510,3	510,3	488,5	2960,4	95,7	165,0
РАЗОМ	56567,1	29779,3	31361,1	29513,0	105,3	119,8

Структура власних доходів загального фонду



Структура трансфертів загального фонду

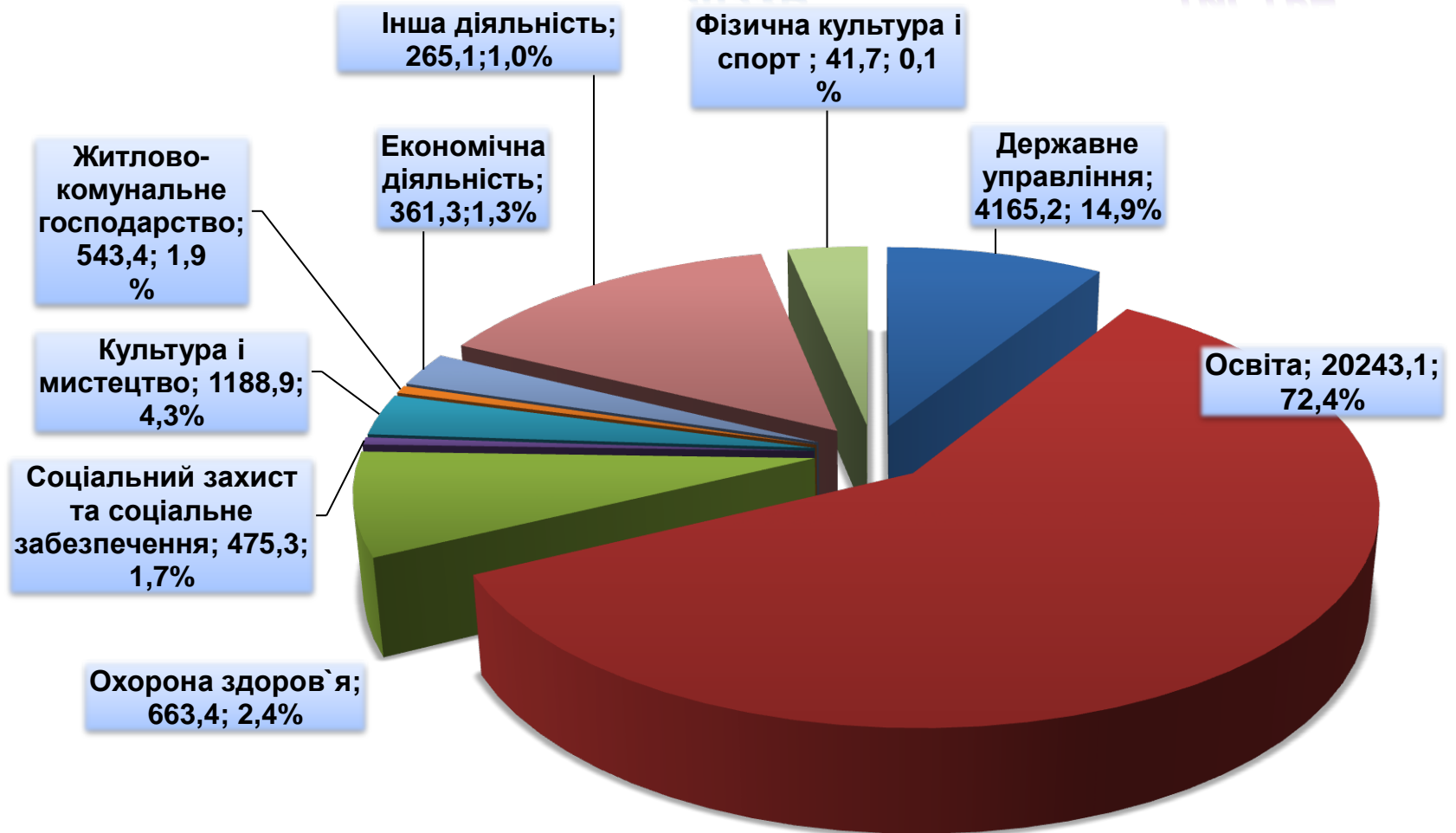


Видаткова частина

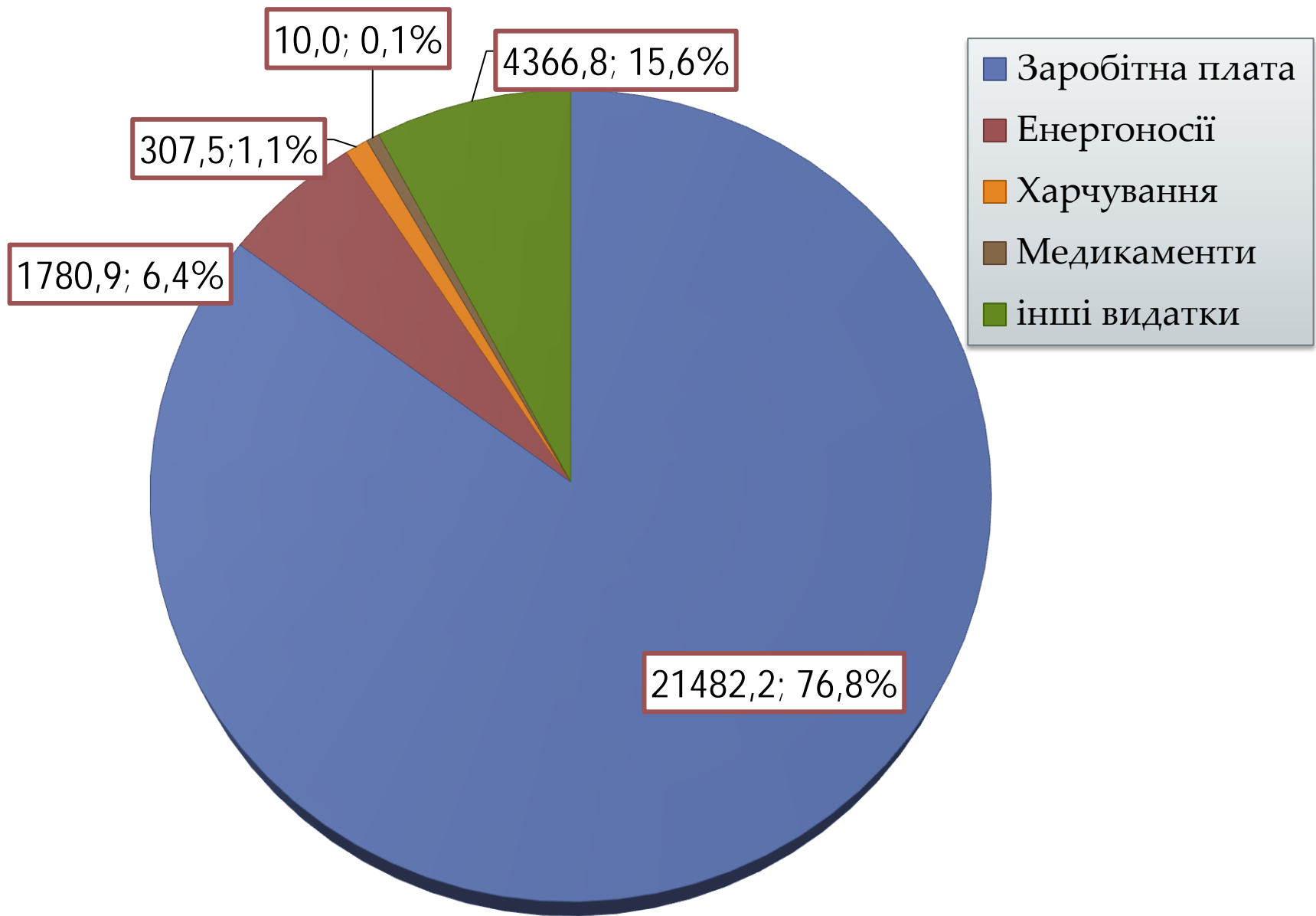


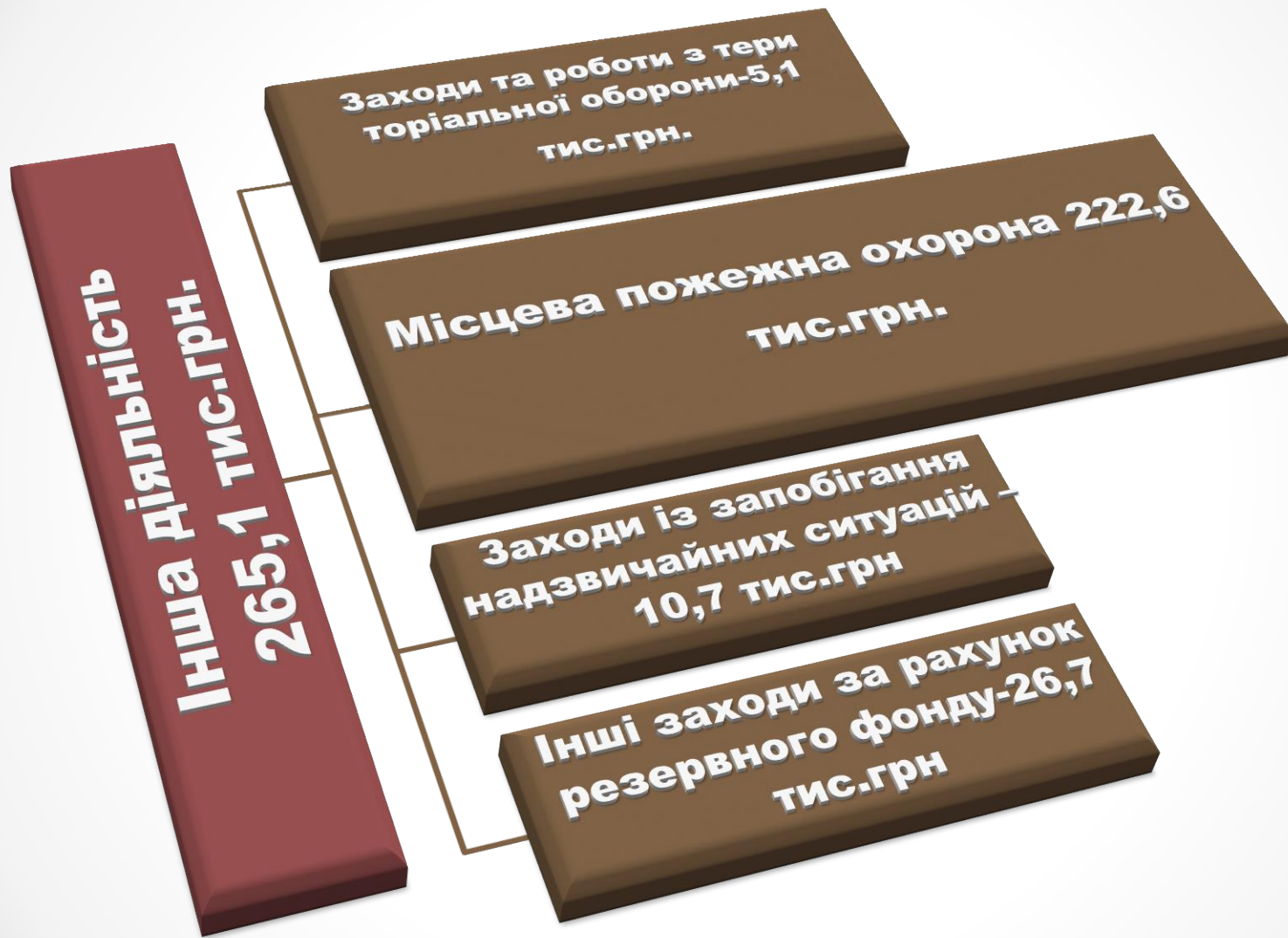
СТРУКТУРА ВИДАТКІВ ЗАГАЛЬНОГО ФОНДУ ЗА І ПІВРІЧЧЯ 2023Р.

ТИС.ГРН.



ВИДАТКИ ЗАГАЛЬНОГО ФОНДУ ЗА ЕКОНОМІЧНОЮ КЛАСИФІКАЦІЄЮ





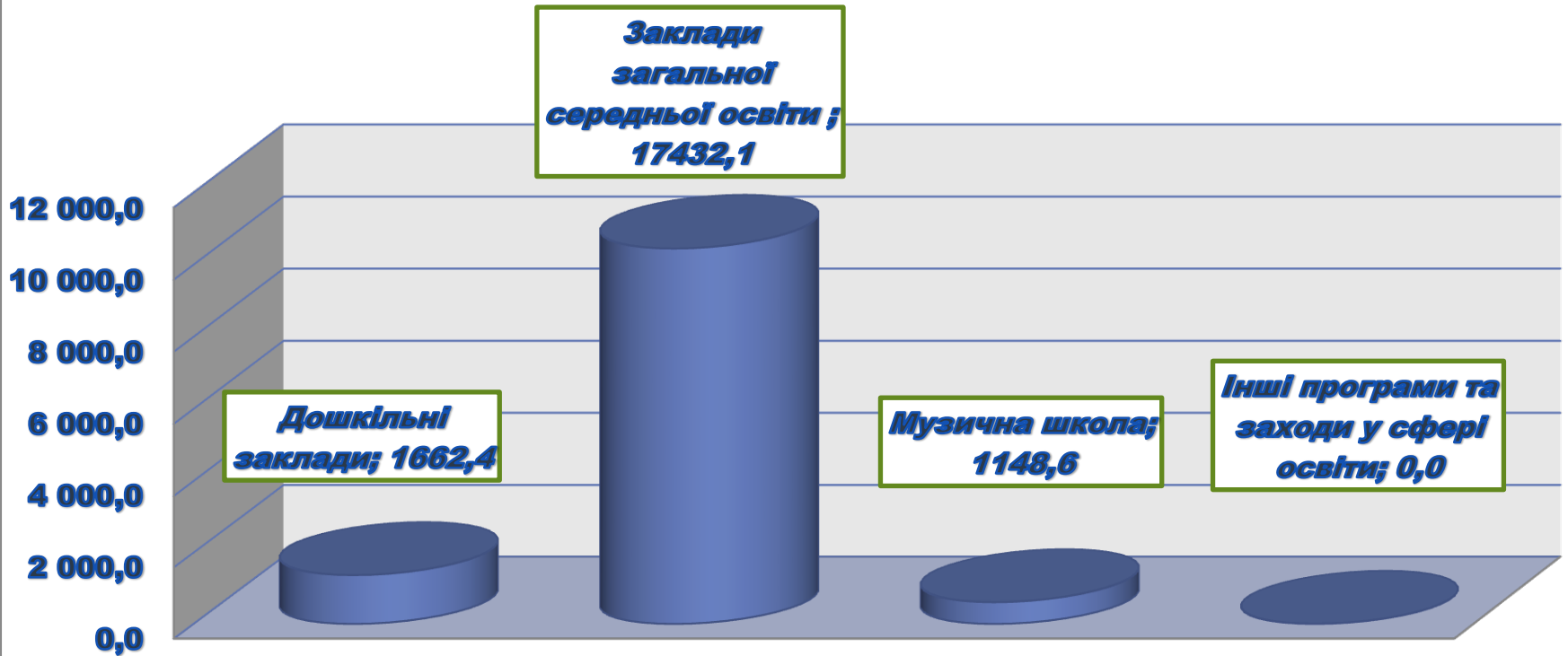
Економічна діяльність
361,3 тис.грн.

**Реалізація національної
програми інформатизації**
63,9 тис.грн.

**Поточний ремонт та утримання
автомобільних доріг**
297,4 тис.грн.

Проекти із землеустрою
0,0 тис.грн.

Видатки на освіту, тис.грн.

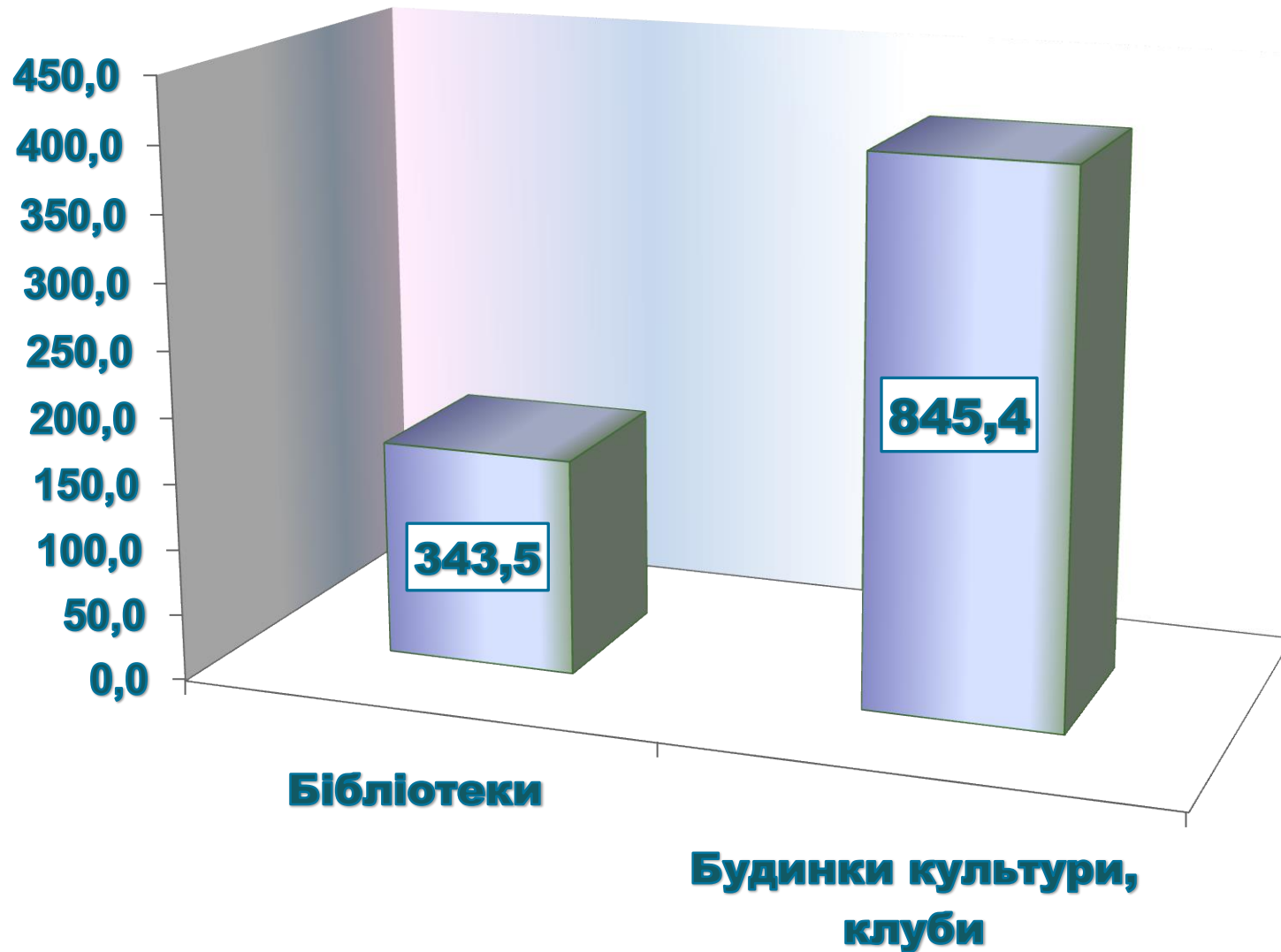


Довідка про фактичні видатки на утримання закладів освіти

Назва закладу	К-сть учнів	К-сть класів	Видатки на заробітну плату	в тому числі			Видатки не енергоносії	в тому числі			Придбання пального (матеріалів)	Оплата за продукти харчування	Інтернет послуги (інші видатки)	РАЗОМ ВИДАТКИ	Середні витрати на 1 учня за I півріччя 2023
				Педагогічного персоналу	Вихователів	Технічний персонал		Інші енергоносії	електрична енергія	природний газ					
Жалиборівська гімназія	69	8	2645,5	1982,1	88,8	574,6	152,4	9,6	33,5	109,3	19,9	59,7	16,0	2893,5	41,9
Кінашівський ліцей	78	8	2933,7	2134,5	72,0	727,2	152,7	34,5	42,3	75,9	76,5	29,2	64,6	3256,7	41,7
Загірська гімназія	49	7	1674,0	1443,9		230,1	60,4	0,0	12,0	48,4	5,0	12,6	9,5	1761,5	35,9
Дитятинська гімназія	36	5	1171,5	902,9		268,6	76,1		12,0	64,1		11,2	3,8	1262,6	35,0
Новоскосорохівська гімназія	27	1	1058,0	783,6		274,4	21,5		21,5			11,1	3,9	1094,5	40,5
Опорний заклад Більшівцівський ліцей -разом	345	17	6313,7	4849,2	24,0	1440,5	469,3		114,7	354,6	229,9	96,1	54,3	7163,3	20,7
в тому числі:				0,0	0,0	0,0		0,0	0,0	0,0	0,0	0,0	0,0		
Більшівцівська ЗОШ I-III ст.	309	15	5375,5	4107,8	0,0	1267,7	463,7		109,1	354,6	229,9	96,1	48,6	6213,8	20,1
філія Нараївська I-II ст.	14	1	397,1	273,9	24,0	99,2	5,6		5,6				3,6	406,3	29,0
філія Яблуніська ЗОШ I ст.	13	1	320,2	271,2	0,0	49,0							2,1	322,3	24,8
філія Хохонівська I-II ст.	9	0	220,9	196,3	0,0	24,6								220,9	24,5
Всього:	604	46	15796,4	12096,2	184,8	3515,4	932,4	44,1	236,0	652,3	331,3	219,9	152,0	17432,1	28,9

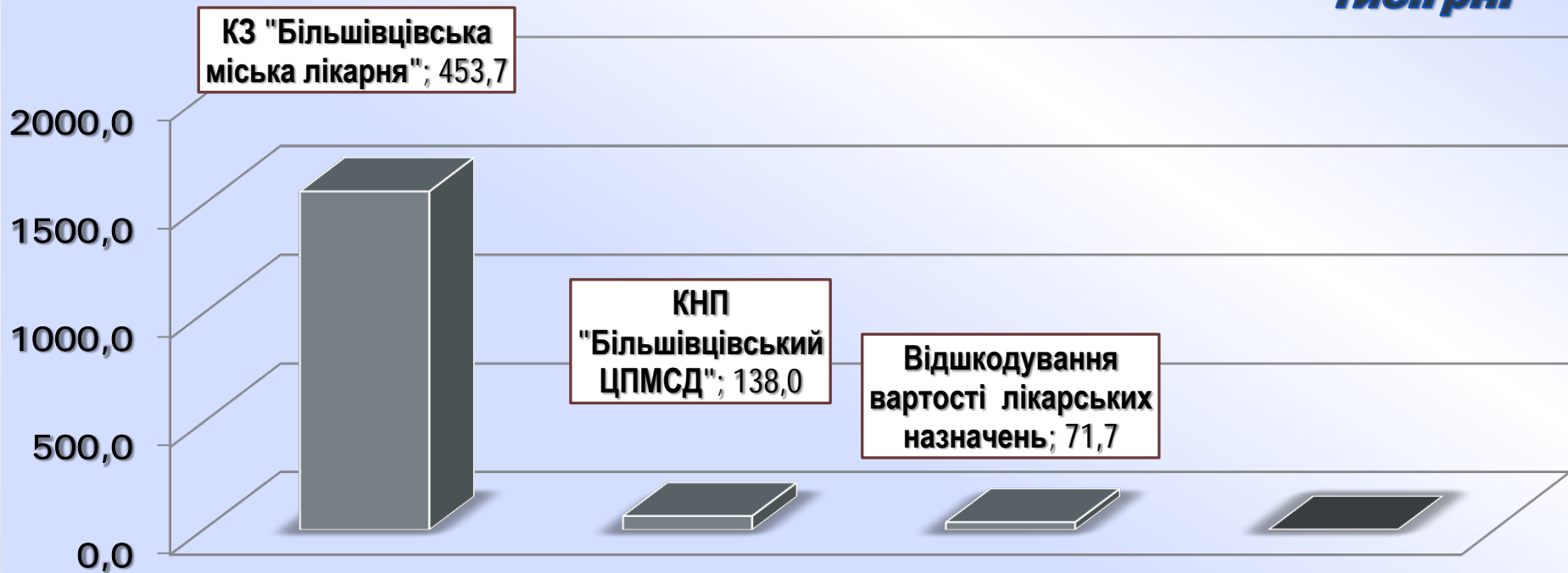
Видатки по галузі «Культура»

тис.грн.



Видатки по галузі «Охорона здоров'я»

ТИС.ГРН.



**ЗАЛИШКИ НА РАХУНКАХ ПО БЮДЖЕТУ БІЛЬШІВЦІВСЬКОЇ ТГ
СТАНОМ НА 1 ЛИПНЯ 2023 РОКУ**

Загальний фонд		Спеціальний фонд	
	Сума, грн.		Сума грн.
На реєстраційних рахунках бюджетних установ	3709,01	Кошти від відшкодування втрати с/г та л/г виробництва	8 473,45
На котловому місцевого бюджету	6284830,41	Бюджету розвитку (продаж землі)	14085,58
Освітня субвенція	0,00	Екологічний податок	63395,01
Додаткова дотація	0,00	Орендна плата приміщень	155868,89
Субвенція на надання державної підтримки особам з особливими потребами	3508,41	Батьківська плата НВК	8409,96
Інші субвенції з місцевих бюджетів	2562,00	Батьківська плата ДНЗ	106606,79
		Батьківська плата музичної школи	165175,10
		Благоустрій	17,00
		Власні надходження закладів культури	3840,00
		Екологія(субвенція)	320665,13
ВСЬОГО	6294609,83		846536,91



ДЯКУЮ ЗА УВАГУ!

Чекаю на ваші запитання.