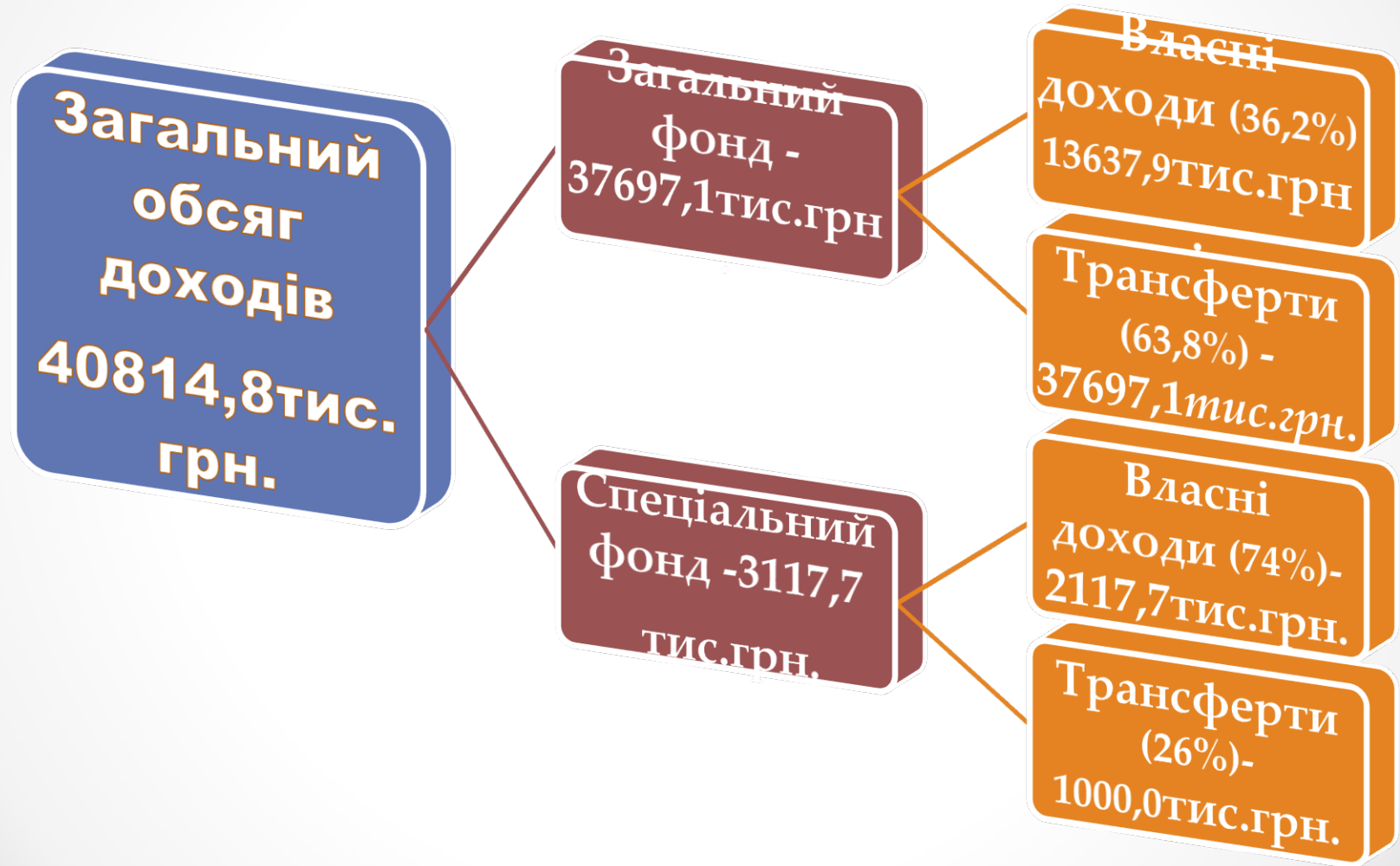


# Звіт про виконання селищного бюджету Більшівцівської ТГ за 9 місяців 2022 р.



# Дохідна частина

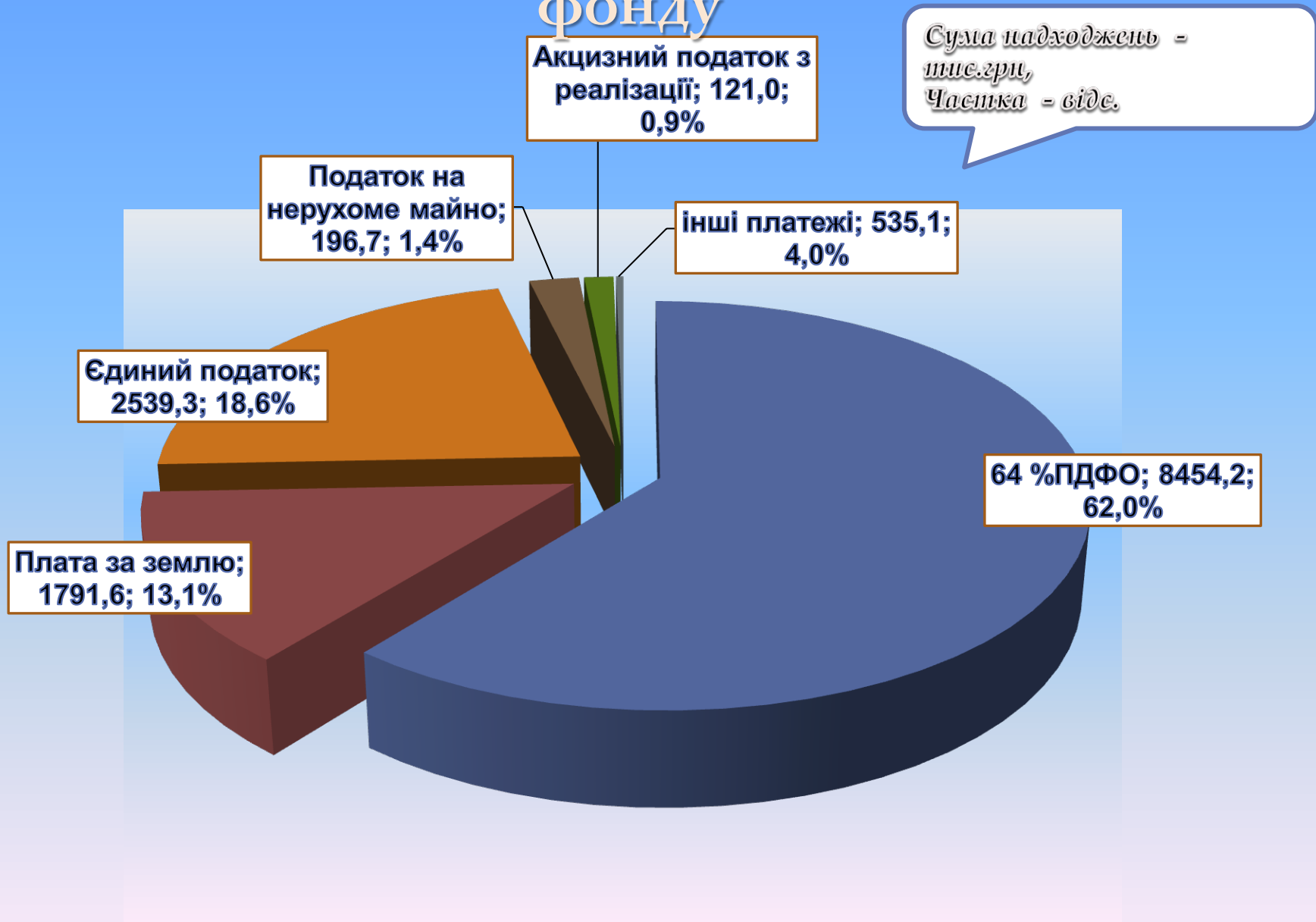


# Показники виконання планових показників

(тис.грн.)

	Затверджений план на 2022 рік	План за звітний період 2022 року	Фактичні надходження за січень-червень		Відсоток	
			2022 року	2021 року	Виконання плану	до минулорічного показника
<b>ЗАГАЛЬНИЙ ФОНД</b>	<b>49488,3</b>	<b>35464,3</b>	<b>37697,1</b>	<b>35542,3</b>	<b>106,3</b>	<b>106,1</b>
<b>СПЕЦІАЛЬНИЙ ФОНД</b>	<b>3324,4</b>	<b>3324,4</b>	<b>3117,7</b>	<b>4815,7</b>	<b>94,0</b>	<b>64,7</b>
<b>РАЗОМ</b>	<b>52812,7</b>	<b>38788,7</b>	<b>40814,8</b>	<b>40358,0</b>	<b>100,1</b>	<b>85,4</b>

# Структура власних доходів загального фонду





# Власні надходження по населених пунктах 13637.9 тис.грн

Найменування населеного пункту	Сума податків, що зараховано до бюджету ТГ	в тому числі				
		64 % ПДФО	Податок на майно (плата за землю + нерухомість)	Єдиний податок	Акцизний податок з реалізації	Інші платежі
Більшівці,с.Слобідка-Більшівцівська	<b>6526,1</b>	4977,0	445,0	1004,8	86,5	12,8
Кінашів	<b>1757,7</b>	903,3	419,5	422,5	12,4	
Курів	<b>179,1</b>	52,8	102,8	23,5		
Жалибори	<b>499,4</b>	364,8	18,2	108,7	7,7	
Поділля	<b>376,9</b>	181,1	92,3	101,9	1,6	
Нараївка	<b>322,8</b>	145,4	74,1	103,3		
Кукільники	<b>1269,5</b>	693,7	193,6	377,6	4,6	
Загір'я-Кукільницьке	<b>377,6</b>	293,6	13,8	68,1	2,1	
Яблунів	<b>381,1</b>	170,0	146,9	58,1	6,1	
Дитятин	<b>344,6</b>	211,8	57,1	75,7		
Нові Скоморохи	<b>786,4</b>	356,4	272,5	157,5		
Старі Скоморохи	<b>152,9</b>	120,9	32,0			
Підшумлянці	<b>13,4</b>	2,5		10,9		
Загальні доходи	<b>650,4</b>	-19,1	120,5	26,7		522,3
Разом по громаді	<b>13637,9</b>	8454,2	1988,3	2539,3	121,0	535,1

# Надходження в розрізі платників с.Кінашів

Найменування платника	Сума податків, що зараховано до бюджету ТГ					
		64 % ПДФО	Податок на майно (плата за землю + нерухомість)	Єдиний податок	Акцизний податок з реалізації	Інші платежі
<b>РАЗОМ</b>	<b>1757,7</b>	903,3	419,5	422,5	12,4	
Кінашівський ліцей	333,0	333,0				
ПП "Агро-Віта"	1026,6	498,3	263,6	264,7		
ТзОВ"Галтехбудсервіс"	107,2		107,2			
ТзОВ"Аргус Україна"	55,1	38,0	17,1			
ФГ Макар П.Й.	2,1			2,1		
ФГ "Бом"	4,1			4,1		
Церква с.Кінашів	6,4	6,4				
ФГ "Грінленд Агро"	6,7	6,7				
ФГ "Ліда"	34,4	11,0	-0,3	23,7		
Бандура А.І.	11,7			11,7		
Бандура І.В	0,5			0,5		
Гречух М.І.	2,6			2,6		
Кардан А.М.	16,2			16,2		

## Надходження в розрізі платників с.Кінашів

Найменування платника	Сума податків, що зараховано до бюджету ТГ					
		64 % ПДФО	Податок на майно (плата за землю + нерухомість)	Єдиний податок	Акцизний податок з реалізації	Інші платежі
Кіндрат В.В.	4,7	1,4			3,3	
Костик Д.Д	15,0		15,0			
Луців О.І.	1,3			1,3		
Перегінець І.О	1,5			1,5		
Націй О.М.	16,4		14,2	2,2		
Націй В.І.	8,6	2,8			5,8	
Сидорик О.В.	14,8			14,8		
Сидорик Я.В.	42,0			42,0		
Слишак І.І.	2,7	2,7				
Стасів Р.В.	37,6	3,0		34,6		
Хомчин Д.І.	0,5			0,5		
Цимбалістий В.В.	6,0		2,7		3,3	

# Надходження в розрізі платників смт.Більшівці

Найменування платника	Сума податків, що зараховано до бюджету ТГ					
		64 % ПДФО	Податок на майно (плата за землю + нерухомість)	Єдиний податок	Акцизний податок з реалізації	Інші платежі
<b>Разом</b>	<b>6526,1</b>	4977,0	445,0	1004,8	86,5	12,8
Більшівці с/рада	1203,3	1203,3				
Більшівці ліцей	777,3	777,3				
Гал.центр профіл.дез.	0,5	0,5				
Галицький НПП	35,3		28,6			6,7
Галицька ветлікарня	46,6	46,6				
Галицьке РайСТ	49,3		49,3			
КНП"Центр ПМСД"	294,2	294,2				
КЗ"Більш.міська лікарня"	611,5	611,5				
КП"Більшівці.Еко"	51,9	45,8				6,1
ПрАТ"Більшівці-Риба"	882,9	509,9		373,0		
ПАТ"Гал.сільгоспх."	104,2	6,2	98,0			
ПП "Квінта"	13,6	3,7		9,9		
Фінансовий відділ	33,5	33,5				

# Надходження в розрізі платників смт.Більшівці

Найменування платника	Сума податків, що зараховано до бюджету ТГ					
		64 % ПДФО	Податок на майно (плата за землю + нерухомість)	Єдиний податок	Акцизний податок з реалізації	Інші платежі
ПЗВКП"Еліта"	521,1	483,9	37,2			
ПСК"Вишенька"	11,8	11,8				
ПА"Бовшівська"	213,6	165,0		48,6		
ПАТ"Івано-Франківскгаз"	3,9		3,9			
Прикарп.обленерго	49,9		49,9			
ПрАТ "Київстар"	6,6		6,6			
ПП ТКФ "Обрис"	25,5		25,5			
ПФ "Лотос"	2,4			2,4		
Рел.гр. с.Слобідка.	3,2	3,2				
СТ"Більшівцівське"	23,6	17,3			6,3	
СТ"Горицвіт"	31,8	24,8			7,0	
СФГ"Промінь"	1,2			1,2		
СФГ"Воля"	7,9			7,9		

# Надходження в розрізі платників смт.Більшівці

Найменування платника	Сума податків, що зараховано до бюджету ТГ					
		64 % ПДФО	Податок на майно (плата за землю + нерухомість)	Єдиний податок	Акцизний податок з реалізації	Інші платежі
ТзОВ"Екопродукт"	324,2	324,2				
ТзОВ"Більшівці-М'ясо"	31,6		31,6			
ТзОВ"Аква-Дін"	37,3		37,3			
Укренерго	1,0		1,0			
Укрпошта	15,0		15,0			
Укртелеком	10,1		10,1			
Укрзалізниця	14,6		14,6			
ФГ Асканія ІФ	0,1			0,1		
ФГ Короля І."Сокіл"	22,3	18,1		4,2		
Атаманчук Л.В.	11,7			11,7		
Голуб І.В.	31,3			31,3		
Бартків В.М.	0,7	0,6		0,1		
Берізка В.Р.	11,7			11,7		
Клюба Т.В	9,1			9,1		

# Надходження в розрізі платників смт.Більшівці

Найменування платника	Сума податків, що зараховано до бюджету ТГ					
		64 % ПДФО	Податок на майно (плата за землю + нерухомість)	Єдиний податок	Акцизний податок з реалізації	Інші платежі
Варик Т.Р.	3,0	3,0				
Бойчук Х.М.	2,0			2,0		
Вилка В.С.	39,2	2,2		37,0		
Величко І.В.	30,2	22,4		7,8		
Гепко М.В	5,0		5,0			
Гепко О.Т.	9,4		9,4			
Гепко О.С.	4,7				4,7	
Грибик Г.Б.	10,4			10,4		
Глух О.Є.	2,3			2,3		
Головацький Р.Я.	6,8			6,8		
Головатий І.М.	68,3			68,3		
Бумба В.М.	13,4			13,4		
Засідко І.С.	10,7	8,0			2,7	
Іванів Т.Р.	0,3			0,3		



# Надходження в розрізі платників смт.Більшівці

Найменування платника	Сума податків, що зараховано до бюджету ТГ					
		64 % ПДФО	Податок на майно (плата за землю + нерухомість)	Єдиний податок	Акцизний податок з реалізації	Інші платежі
Костюк М.Р	22,0			22,0		
Качковський Р.В.	1,0			1,0		
Кашлюк С.Г.	1,6			1,6		
Костюк М.М.	12,6		0,9	11,7		
Костюк П.М.	22,0			22,0		
Мельник Л.В.	0,5			0,5		
Качковський А.В.	2,7			2,7		
Кружинський П.С.	11,2	2,1	1,8		7,3	
Клюба В.В.	1,9			1,9		
Луців О.П.	17,4	3,6		13,8		
Маслій О.М.	2,3			2,3		
Мосяк М.М.	11,7			11,7		
Могилевич В.М.	26,6	16,5			10,1	
Молдавець М.Й	1,4		1,4			

# Находження в розрізі платників с/мт. Більшівці

Найменування платника	Сума податків, що зараховано до бюджету ТГ					
		64 % ПДФО	Податок на майно (плата за землю + нерухомість)	Єдиний податок	Акцизний податок з реалізації	Інші платежі
Мельничук О.В.	1,1				1,1	
Мельник Я.В.	3,2			3,2		
Мельник І.Є.	8,3	1,8			6,5	
Назаркевич М.В.	30,4	3,6	7,2	19,6		
Павлище І.І.	3,7	1,0			2,7	
П'янова Л.І.	11,7			11,7		
Остащук А.Р.	14,1			14,1		
Римар Г.П.	14,4			14,4		
Новицький М.М.	10,4			10,4		
Сачавська О.М.	3,4		6,6		-3,2	
Ходак С.Г.	23,2	14,1		9,1		
Цівка Р.Р.	36,2			36,2		
Цибульська А.В.	2,2			2,2		
Чучвара Я.М.	99,4			99,4		

# Надходження в розрізі платників смт.Більшівці

Найменування платника	Сума податків, що зараховано до бюджету ТГ					
		64 % ПДФО	Податок на майно (плата за землю + нерухомість)	Єдиний податок	Акцизний податок з реалізації	Інші платежі
Шемет А.В.	8,1	2,9		5,3		
Яремович В.В.	28,8	28,8				
Яремович Р.В.	24,5	18,4			6,1	
Навроцький В.М	11,7			11,8		
Сачавський В.Л	8,5				8,5	
Бідочко М.С.	0,6			0,6		
Білан Т.Я.	4,7			4,7		
ФГ «Вет Агро»	18,2			18,3		
ТзОВ «Прикарпаттяенерготрейд»	261,0	261,0				
Козак І.Я	11,7			11,8		
ТзОВ "Орфей"	3,1	1,7		1,4		
Качковський В.В	4,1		4,1			
ФГ Зеагро	3,3	3,3				
Нагірний С.Т	3,8	1,2		2,6		
	1,0			1,0		

# Надходження в розрізі платників с.Курів

Найменування платника	Сума податків, що зараховано до бюджету ТГ					
		64 % ПДФО	Податок на майно (плата за землю + нерухомість)	Єдиний податок	Акцизний податок з реалізації	Інші платежі
<b>Разом</b>	<b>179,1</b>	52,8	102,8	23,5		
Реліг.грома.с.Курів	1,5	1,5				
ФГ"Матейко Я.М."	<b>33,4</b>	30,7		2,7		
Атаманюк С.О.	<b>2,8</b>		2,8			
Іванишин Н.Б	<b>1,0</b>			1,0		
Матейко Н.Д	<b>5,2</b>			5,2		
ТЗОВ «Гудвеллі Україна»	<b>113,7</b>	16,0	89,4	8,3		
ПП"Гал.аграр.інвест."	<b>21,5</b>	4,6	10,6	6,3		

# Надходження в розрізі платників с. Поділля

Найменування платника	Сума податків, що зараховано до бюджету ТГ					
		64 % ПДФО	Податок на майно (плата за землю + нерухомість)	Єдиний податок	Акцизний податок з реалізації	Інші платежі
<b>Разом</b>	<b>376,9</b>	181,1	92,3	101,9	1,6	
ПП"Гал.аграр.інвест."	<b>162,5</b>	72,4	14,5	75,6		
Реліг.гр.с.Поділля	<b>3,4</b>	3,4				
Гриньків Н.С.	<b>10,4</b>	0,8	8,0		1,6	
Лапіна А.Р.	<b>1,1</b>			1,1		
ФГ Подільська гора	<b>9,6</b>	9,6				
ТзОВ «Гудвеллі Україна»	<b>189,9</b>	94,9	69,8	25,2		

# Надходження в розрізі платників с.Жалибори

Найменування платника	Сума податків, що зараховано до бюджету ТГ					
		64 % ПДФО	Податок на майно (плата за землю + нерухомість)	Єдиний податок	Акцизний податок з реалізації	Інші платежі
<b>РАЗОМ</b>	<b>499,4</b>	364,8	18,2	108,7	7,7	
Жалиборівська гімназія	305,4	305,4				
Рел.гр.с.Жалибори	3,4	3,4				
КП "Каніт"	5,5		5,5			
ТзОВ"Мрія Фарм.Кар."	41,7	41,7				
ПП «Галицькі аграрні інвестиції»	8,0	5,9		2,1		
ФГ "Жалибори"	12,7		12,7			
Гой П.І.	3,0				3,0	
Карас І.Д.	13,1	8,4			4,7	
Кузик Х.М.	77,1			77,1		
Петрик М.М	1,5			1,5		
Пархуць М.С.	4,4			4,4		
Петрик І.І	23,6			23,6		

# Надходження в розрізі платників с.Нараївка

Найменування платника	Сума податків, що зараховано до бюджету ТГ					
		64 % ПДФО	Податок на майно (плата за землю + нерухомість)	Єдиний податок	Акцизний податок з реалізації	Інші платежі
<b>Разом</b>	<b>322,8</b>	145,4	74,1	103,3		
Реліг.громад.с.Нараїв.	6,7	6,7				
ТЗОВ "ЛембергАгро"	<b>62,8</b>		56,5	6,3		
Романюк А.В	<b>6,2</b>	3,6		2,6		
ФГ Кухарського П.М.	<b>4,7</b>	2,1	2,6			
Креміль В.А.	<b>54,1</b>			54,1		
Баянівська О.О	<b>11,7</b>			11,7		
Матійчук А.М.	<b>11,3</b>	0,8		10,5		
Якубчак Г.В.	<b>15,0</b>		15,0			
Якубчак А.І	<b>20,9</b>	8,0		12,9		
ПрАТ «Більшівці Риба»	<b>122,7</b>	122,7				
Януш М.О	<b>6,7</b>	1,5		5,2		



# Надходження в розрізі платників с.Кукільники

Найменування платника	Сума податків, що зараховано до бюджету ТГ					
		64 % ПДФО	Податок на майно (плата за землю + нерухомість)	Єдиний податок	Акцизний податок з реалізації	Інші платежі
<b>Разом</b>	<b>1269,5</b>	693,7	193,6	377,6	4,6	
ПП "Агро-Віта"	122,0	122,0				
ПрАТ Більшівці-Риба	<b>332,5</b>	332,5				
ТзОВ "Електро-ремсервіс-ІФ"	<b>194,5</b>	141,3	53,2			
ТзОВ Труа Енерджі	<b>33,8</b>		33,8			
ТзОВ"Кукільники-1""	<b>38,8</b>		38,8			
ФГ ім.Кармана	<b>1,2</b>			1,2		
ФГ"Мрія Прикарп."	<b>8,6</b>	7,6		1,0		
ФГ"Еліта-Галич"	<b>14,4</b>		14,4			
Корчинський Р.П.	<b>9,6</b>			9,6		
Лемешко М.І.	<b>11,7</b>			11,7		
Вилка М.Р.	<b>1,5</b>	0,3			1,2	
Городецька Г.П	<b>29,3</b>	21,5		7,8		
Пташник Г.І.	<b>12,2</b>	8,8			3,4	

# Надходження в розрізі платників с.Кукільники

Найменування платника	Сума податків, що зараховано до бюджету ТГ					
		64 % ПДФО	Податок на майно (плата за землю + нерухомість)	Єдиний податок	Акцизний податок з реалізації	Інші платежі
Станіславський І.М.	<b>21,2</b>	2,2		19,0		
Станіславський Р.М.	<b>126,8</b>	11,1		115,7		
Станіславський М.М.	<b>184,1</b>	6,1		178,0		
Януш О.Ф.	<b>5,0</b>			5,0		
Януш О.П.	<b>15,4</b>	7,6		7,8		
Януш М.М	<b>10,4</b>			10,4		
Януш А.М	<b>43,1</b>	32,7		10,4		
ТЗОВ СДК КОРП	<b>2,5</b>		2,5			
Мусякевич П.П	<b>50,9</b>		50,9			

## Надходження в розрізі платників с.Загір'я Кукільницьке

Найменування платника	Сума податків, що зараховано до бюджету ТГ					
		64 % ПДФО	Податок на майно (плата за землю + нерухомість)	Єдиний податок	Акцизний податок з реалізації	Інші платежі
<b>РАЗОМ</b>	<b>377,6</b>	293,6	13,8	68,1	2,1	
Загірська гімназія	188,9	188,9				
СФГ"Білушак"	141,3	83,5		57,8		
Карас Іван Л.	<b>1,9</b>				1,9	
Костюк Л.Я.	<b>0,3</b>	0,2	-0,1		0,2	
Лиманський І.М	<b>2,6</b>			2,6		
Костюк С.І.	<b>6,7</b>			6,7		
ФГ «Загірянкa»	<b>19,7</b>	18,7		1,0		
ФГ Родзінський С.В	<b>2,3</b>	2,3				
Карас Ігор Л.	<b>-14,4</b>		-14,4			
ФГ Колос життя	<b>28,3</b>		28,3			

# Надходження в розрізі платників с.Яблунів

Найменування платника	Сума податків, що зараховано до бюджету ТГ					
		64 % ПДФО	Податок на майно (плата за землю + нерухомість)	Єдиний податок	Акцизний податок з реалізації	Інші платежі
<b>Разом</b>	<b>381,1</b>	170,0	146,9	58,1	6,1	
ПрАТ"Київстар"	2,3		2,3			
СГВК ім.Стефаника	14,9	12,7		2,2		
ФГ ім.Стефаника	2,6		2,6			
ФГ"Персей Агро"	11,3	7,6		3,7		
Гладковська Т.П.	22,6	10,9		11,7		
Гладковська О.М.	8,6	2,5			6,1	
Круцик М.В.	1,7			1,7		
Майструк І.В.	34,7	22,6		12,1		
ФГ "Агро-Артем"	116,9	11,1	105,8			
Пинило І.М.	10,4	0,6		9,8		
Савчук Т.В.	15,0	3,3		11,7		
Хомин Є.З.	8,3		8,3			
Драгун І.М	5,2			5,2		

# Надходження в розрізі платників с.Яблунів

Найменування платника	Сума податків, що зараховано до бюджету ТГ					
		64 % ПДФО	Податок на майно (плата за землю + нерухомість)	Єдиний податок	Акцизний податок з реалізації	Інші платежі
ТзОВ «Керамік»	<b>14,2</b>	14,2				
Каццишин Є.М	<b>7,7</b>		7,7			
Станіславська Н.Б	<b>-0,9</b>		-0,9			
СФГ Білушак	<b>84,5</b>	84,5				
Станіславський Ю.В	<b>21,1</b>		21,1			

# Надходження в розрізі платників с. Дитятин

Найменування платника	Сума податків, що зараховано до бюджету ТГ					
		64 % ПДФО	Податок на майно (плата за землю + нерухомість)	Єдиний податок	Акцизний податок з реалізації	Інші платежі
<b>Разом</b>	<b>344,6</b>	211,8	57,1	75,7		
ПСП"Рідна земля"	72,6	4,9	42,4	25,3		
Габ'як С.М.	7,8			7,8		
Вдовін І.В.	<b>39,2</b>	27,5		11,7		
ТзОВ"Мрія Фар.Кар."	<b>193,0</b>	154,4	8,8	29,8		
ПрАТ"Київстар"	<b>5,3</b>		5,3			
Калабада С.В	<b>4,5</b>	4,5				
ФГ « ВАІС АГРО»	<b>8,1</b>	7,0		1,1		
ФГ Перепічка	<b>14,1</b>	13,5	0,6			

# Надходження в розрізі платників с.Нові Соморохи

Найменування платника	Сума податків, що зараховано до бюджету ТГ					
		64 % ПДФО	Податок на майно (плата за землю + нерухомість)	Єдиний податок	Акцизний податок з реалізації	Інші платежі
<b>Разом</b>	<b>786,4</b>	356,4	272,5	157,5		
ТзОВ"ГалАгро-Доба"	260,8		260,8			
ТзОВ"Мрія Фар.Кар."	483,3	356,4	11,7	115,2		
ТзОВ"А.Р.С.Спец-Буд"	<b>25,8</b>			25,8		
ТзОВ"ЗахідПром-Альп"	<b>8,6</b>			8,6		
ФГ Возняк І.М.	<b>6,6</b>			6,6		
Калинович Д.В	<b>1,3</b>			1,3		



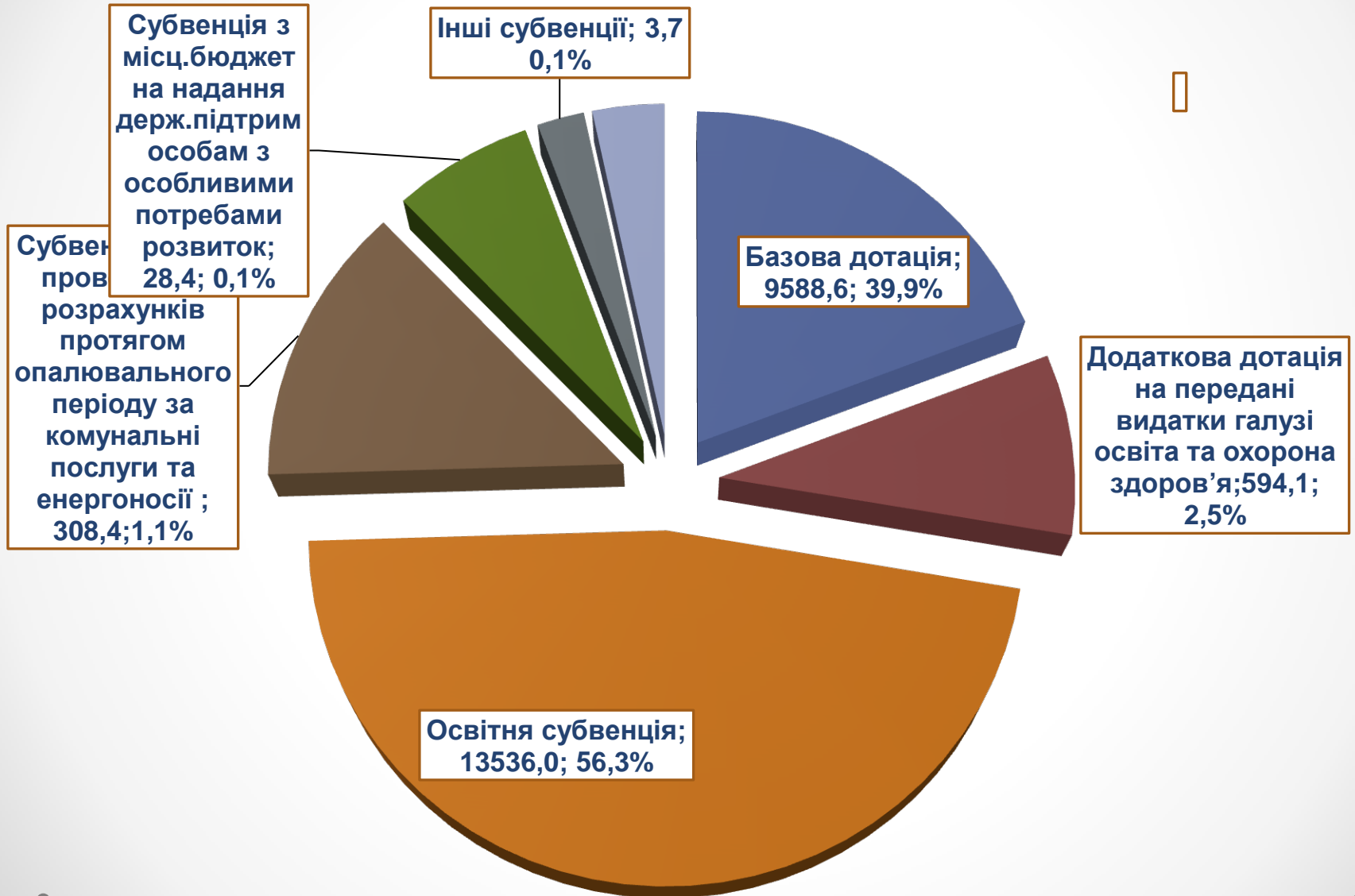
## Надходження в розрізі платників с. Старі Скоморохи

Найменування платника	Сума податків, що зараховано до бюджету ТГ					
		64 % ПДФО	Податок на майно (плата за землю + нерухомість)	Єдиний податок	Акцизний податок з реалізації	Інші платежі
<b>Разом</b>	<b>152,9</b>	120,9	32,0			
ФГ Возняк І.М.	67,8	67,8				
Лотоцький А.М.	4,8	4,8				
Козак В.М	6,5	6,5				
ФГ"Наш скарб"	<b>28,3</b>		28,3			
ПрАТ «Більшівці-Риба»	<b>41,8</b>	41,8				
ТзОВ"ГалАгро-Доба"	<b>3,7</b>		3,7			

## Надходження в розрізі платників с. Підшумлянці

<b>Разом</b>	<b>13,4</b>	2,5		10,9		
Нішонбоєв М.	<b>1,7</b>			1,7		
Аріф Ш.	<b>2,6</b>			2,6		
Нішонбоєв І.	<b>9,1</b>	2,5		6,6		

# Структура трансфертів загального фонду

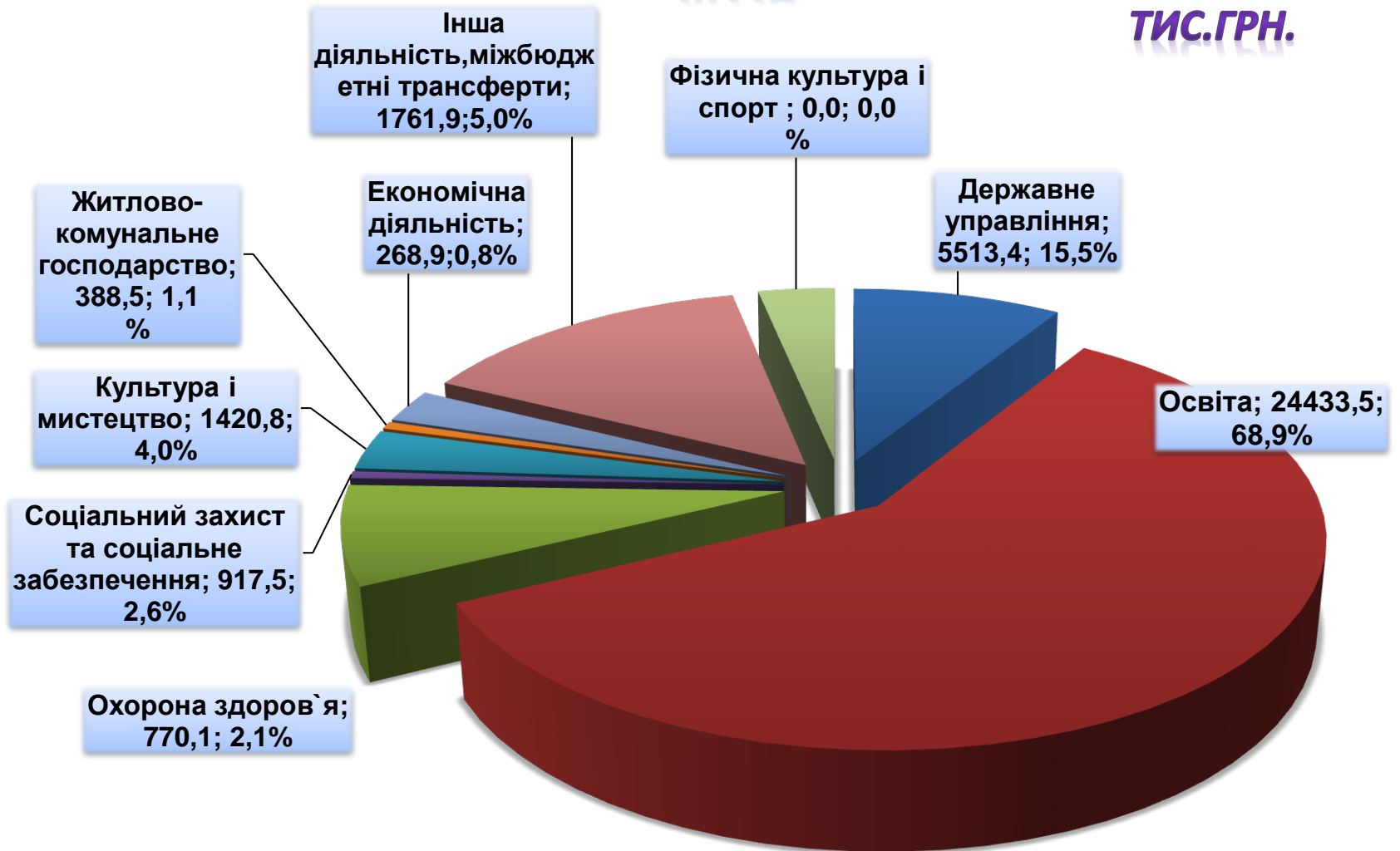


# Видаткова частина

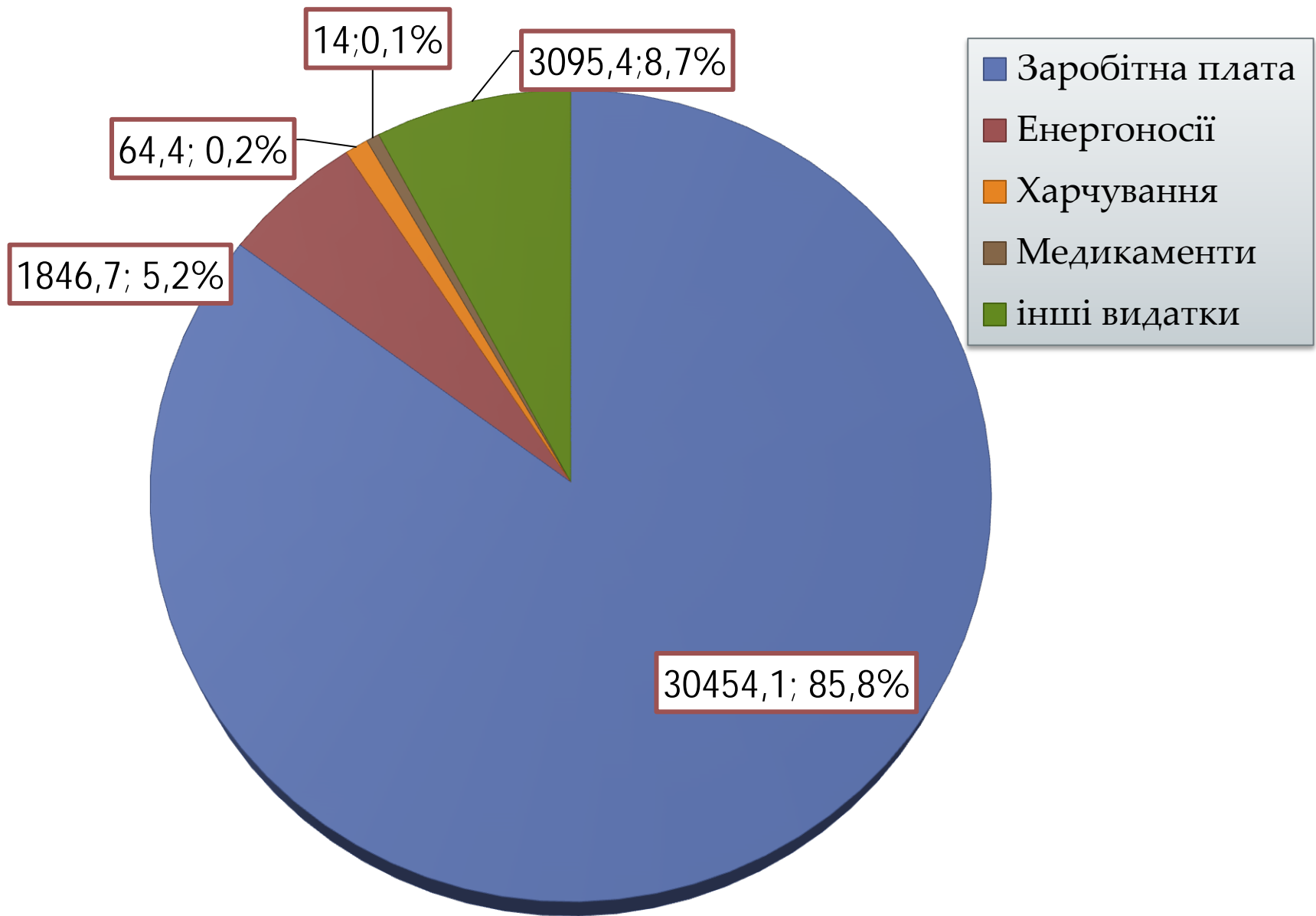


# СТРУКТУРА ВИДАТКІВ ЗАГАЛЬНОГО ФОНДУ ЗА 9 МІСЯЦІВ 2022Р.

ТИС.ГРН.



# ВИДАТКИ ЗАГАЛЬНОГО ФОНДУ ЗА ЕКОНОМІЧНОЮ КЛАСИФІКАЦІЄЮ



**Інша діяльність**  
**456,9 тис.грн.**

**Місцева пожежна  
охорона**  
**399,4 тис.грн.**

**Громадський порядок та  
безпека -23,7 тис.грн**  
**Інші заходи за рахунок  
резервного фонду -22,7**

**Заходи та роботи  
з тероборони 11,1  
тис.грн.**

**Економічна діяльність**  
**268,9 тис.грн.**

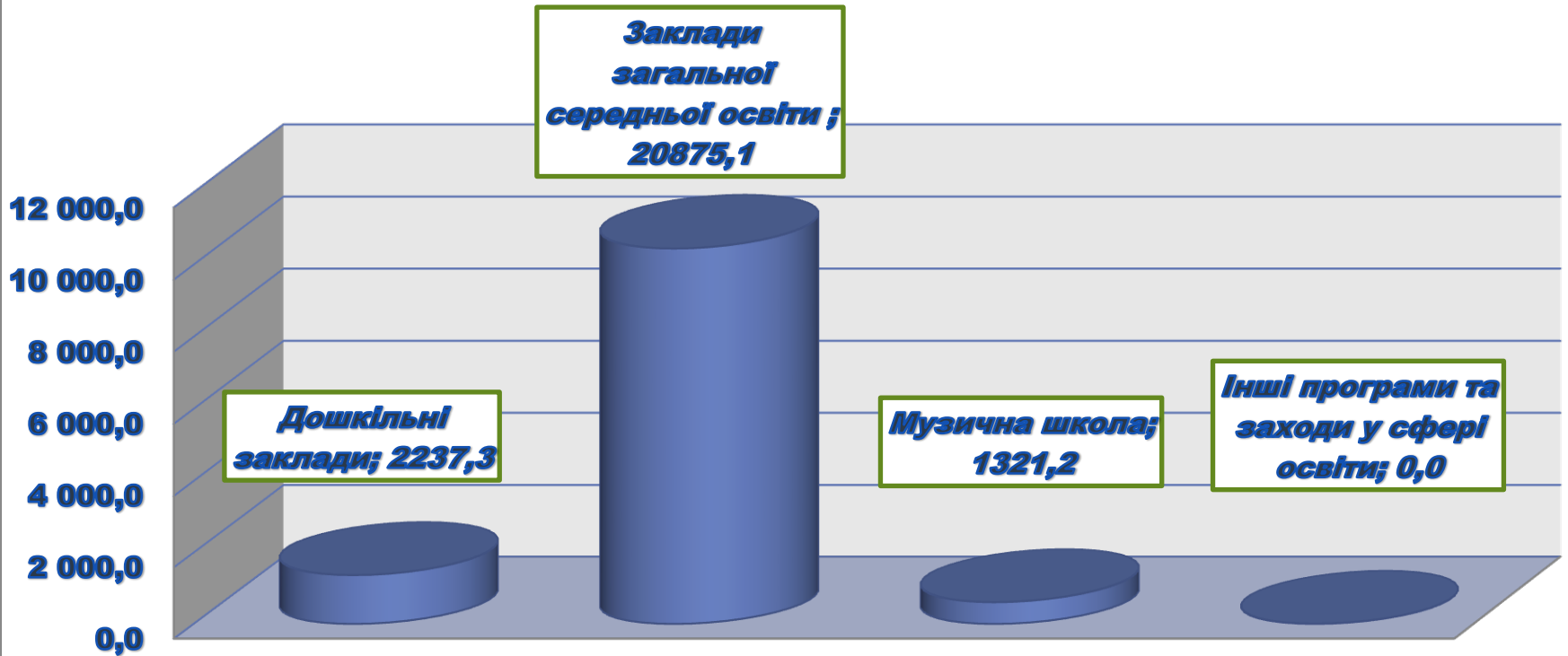
**Реалізація національної  
програми інформатизації**  
**89,3 тис.грн.**

**Поточний ремонт та утримання  
автомобільних доріг**  
**179,6 тис.грн.**

**Проекти із землеустрою**  
**0,0 тис.грн.**



## Видатки на освіту, тис.грн.

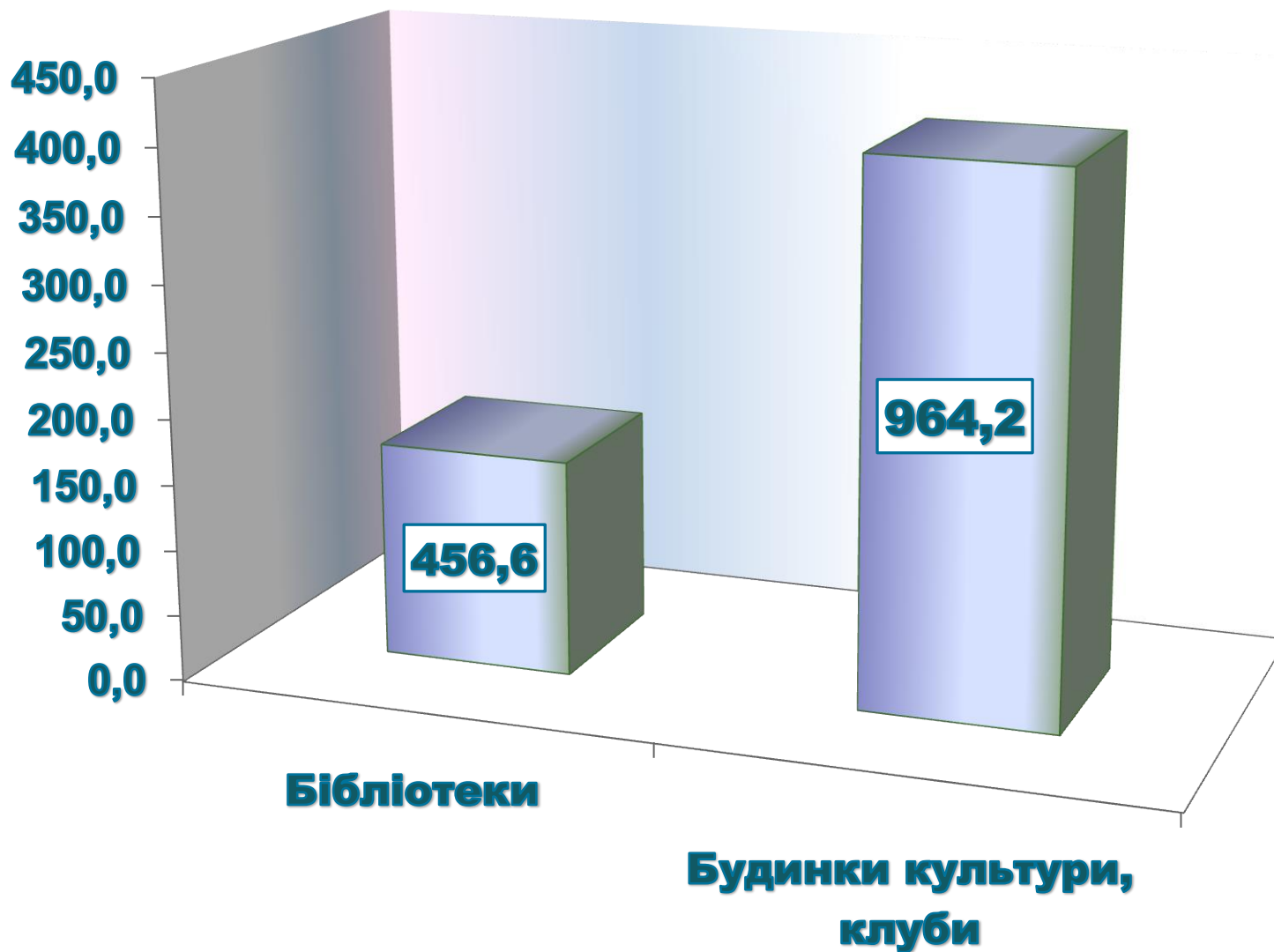


## Довідка про фактичні видатки на утримання закладів освіти

Назва закладу	К-сть учнів	К-сть класів	К-сть дітей ДЗ	Видатки на заробітну плату	в тому числі			Видатки не енергоносії	в тому числі			Придбання пального (матеріалів)	Оплата за продукти харчування	Інтернет послуги (і інші видатки)	РАЗОМ ВИДАТКИ	Середні витрати на 1 учня
					Педагогічного персоналу	Вихователів НВК	Технічний персонал		тверде паливо (дрова)	електрична енергія	природний газ					
Жалиборівська гімназія	69	8	15	3220,0	2125,4	315,0	779,6	117,2		8,0	109,2	74,0	21,9	20,9	3454,0	41,1
Кінашівський ліцей	78	8	14	3407,3	2112,3	151,6	1143,4	159,1	20,0	22,5	116,6	52,7	14,6	32,7	3666,4	40,0
Загірська гімназія	49	7		1903,7	1405,1		498,6	61,5		8,0	53,5	6,3	0,8	14,7	1987,0	40,6
Дитятинська гімназія	36	5		1434,6	1168,2		266,4	73,4		3,4	70,0	2,6		9,8	1520,4	42,2
Новоскосорохівська гімназія	27	1		1412,2	1099,3		312,9	33,4	20,0	13,4		2,1		3,0	1450,7	53,7
Опорний заклад Більшівцівський ліцей -разом	345	17		8098,6	6232,3		1866,4	450,3	20,0	119,5	310,8	193,2	7,0	52,5	8801,6	25,5
в тому числі:																
Більшівцівська ЗОШ I-III ст.	309	15		6882,8	5258,0		1624,8	427,9		117,1	310,8	193,2	7,0	45,0	7555,9	24,4
філія Нараївська I-II ст.	14	1		501,8	383,9		118,0	21,0	20,0	1,0				2,5	525,3	37,5
філія Яблуніська ЗОШ I ст.	13	1		432,1	353,5		78,6	0,7		0,7				2,5	435,3	33,5
філія Хохонівська I-II ст.	9	0		281,9	236,9		45,0	0,7		0,7				2,5	285,1	31,7
<b>Всього:</b>	<b>604</b>	<b>46</b>	<b>29</b>	<b>19476,4</b>	<b>14142,6</b>	<b>466,6</b>	<b>4867,3</b>	<b>894,9</b>	<b>60</b>	<b>174,8</b>	<b>660,1</b>	<b>330,9</b>	<b>44,3</b>	<b>133,6</b>	<b>20880,1</b>	<b>31,5</b>

## Видатки по галузі «Культура»

*тис.грн.*



## Довідка про фактичні видатки на утримання закладів дошкільної та позашкільної освіти за 9 місяців 2022 (тис.грн.)

Назва закладу	К-сть учнів	К-сть груп, класів	К-сть дітей ДЗ	Видатки на заробітну плату	в тому числі		Видатки не енергоносії	в тому числі			Придбання (матеріалів)	Оплата за продукти харчування	Інтернет послуги (і інші видатки)	РАЗОМ ВИДАТКИ	Середні витрати на 1 учня
					Педагогічного персоналу	Технічний персонал		тверде паливо (дрова)	електрична енергія	природний газ					
<b>ДНЗ Вербиченька</b>		5	85	1995,3	1289,3	706,0	219,3		45,4	173,9	6,8	9,7	6,2	2237,3	26,32
<b>Школа мистецтв</b>	117	12		1275,3	1245,5	29,8	42,3	0	2,7	39,6			3,6	1321,2	11,29

# Видатки по галузі «Охорона здоров'я»

*ТИС.ГРН.*

**КЗ "Більшівцівська  
міська лікарня"; 527,1**


2000,0

1500,0

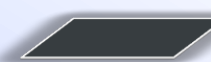
1000,0

500,0

0,0



**КНП  
"Більшівцівський  
ЦПМСД"; 243,0**



## Довідка про видатки смт.Більшівці за 9 місяців 2022 р (тис.грн.)

Більшівці	Елек.енергія	газ	інтернет	Харчування, медикаменти	Заплата вчителів, (освітня субвенція)	Заплата (місцевий бюджет)	Придбання придмети	Послуги	РАЗОМ ВИДАТКИ
Більшівці ліцей	117,1	310,8	2,5	7,0	5258,0	1624,8	193,2	42,5	<b>7555,9</b>
Адмін.приміщення	29,8	77,1	2,7					45,3	<b>154,9</b>
ДНЗ Вербиченька	45,4	173,9	2,7	9,7		1995,4	6,8	6,1	<b>2240,0</b>
Народний дім	13,6		2,7			275,6	2,4		<b>294,3</b>
Бібліотека	53,4								<b>53,4</b>
Благоустрій,вуличне	3,0		2,7			151,5			<b>157,2</b>
<b>Всього:</b>	<b>262,3</b>	<b>561,8</b>	<b>13,3</b>	<b>16,7</b>	<b>5258,0</b>	<b>4047,3</b>	<b>202,4</b>	<b>93,9</b>	<b>10455,7</b>

## Довідка про видатки с.Курів 9 місяців 2022 р.(тис.грн)

Курів	Елек.енергія	газ	інтернет	харчування	Заплата вчителів,вихователів	Заплата (місцевий бюджет)	Придбання придмети	Послуги	РАЗОМ ВИДАТКИ
Адмін.приміщення	29,0		2,5						<b>31,5</b>
Клуб	1,9					47,1			<b>49,0</b>
Благоустрій,вуличне	3,8								<b>3,8</b>
<b>Всього:</b>	<b>34,7</b>		<b>2,5</b>			<b>47,1</b>			<b>84,3</b>

## Довідка про видатки с.Кінашів за 9 місяців 2022р (тис.грн.)

Кінашів	Елек.енергія Тис.грн	газ	дрова	інтернет	Харчуванн медикамент и	Заплата (освітня субвенція)	Заплата (місцевий бюджет)	Придбання придмети)	Послуги	РАЗОМ ВИДАТКИ
Кінашів ліцей	22,5	116,6	20,0	2,7	14,6	2112,3	1295,0	52,7	30,0	3666,4
Адмін.приміщення	26,1			2,5						28,6
Будинок культури	3,6						111,7			115,3
Бібліотека							53,0			53,0
Благоустрій,вуличне	23,6									23,6
<b>Всього:</b>	<b>75,8</b>	<b>116,6</b>	<b>20,0</b>	<b>5,2</b>	<b>14,6</b>	<b>2112,3</b>	<b>1459,7</b>	<b>52,7</b>	<b>30,0</b>	<b>3886,9</b>

## Довідка про видатки с. Жалибори за 9 місяців 2022р

Жалибори	Елек.енергія Тис.грн	газ	дрова	інтернет	Харчуван ня медикаме нти	Заплата освітня субвенція	Заплата місцевий бюджет	Придбанн я придмети )	Послуги	РАЗОМ ВИДАТ КИ
Жалибори гімназія	8,0	109,2		2,7	21,9	2125,4	1094,6	74,0	18,2	3454,0
Адмін.приміщення				2,5						2,5
Клуб							50,4			50,4
Бібліотека							49,7			49,7
Благоустрій,вуличне	4,7									4,7
<b>Всього:</b>	<b>12,7</b>	<b>109,2</b>		<b>5,2</b>	<b>21,9</b>	<b>2125,4</b>	<b>1194,7</b>	<b>74,0</b>	<b>18,2</b>	<b>3561,3</b>

## Довідка про видатки с.Поділля за 9 місяців 2022 р. (тис.грн.)

Поділля	Елек.енергія Тис.грн	газ	інтернет	харчування	Заплата вчителі,	Заплата (місцевий бюджет)	Придбання придмети)	Послуги	РАЗОМ ВИДАТКИ
Адмін.приміщення	1,1	21,5	2,5					5,5	30,6
Клуб	4,0					47,8			51,8
Благоустрій,вуличне	2,8								2,8
<b>Всього:</b>	<b>7,9</b>	<b>21,5</b>	<b>2,5</b>			<b>47,8</b>		<b>5,5</b>	<b>85,2</b>

## Довідка про видатки с.Нараївка за 9 місяців 2022р ( тис.грн)

Нараївка	Елек.енергія Тис.грн	дрова	інтернет	харчування	Заплата освітн.субвенція	Заплата місцевий бюджет	Придбання придмети	Послуги	РАЗОМ ВИДАТКИ
Філія ліцею	0,9	20,0	2,5		383,8	118,0			525,2
Адмін.приміщення	8,6		2,5						11,1
Будинок культури						73,3			73,3
Бібліотека						49,6			49,6
Благоустрій,вуличне	1,6								1,6
<b>Всього:</b>	<b>11,1</b>	<b>20,0</b>	<b>5,0</b>		<b>383,8</b>	<b>240,9</b>			<b>660,8</b>



## Довідка про видатки с.Дитятин за 9 місяців 2022 р. (тис.грн.)

Дитятин	Елек. енергія Тис.грн	газ	інтернет	харчування	Заплата (осв. субвенція)	Заплата (місцевий бюджет)	Придбанн я придмети	Послуги	РАЗОМ ВИДАТК И
Гімназія	3,5	70,0	2,5		860,7	573,9	2,6	7,3	1520,5
Адмін. приміщення	3,9	7,2	2,5					5,5	19,1
Будтнок культури	1,1					65,1			66,2
Бібліотека						38,9			38,9
Благоустрій, вуличне	2,3								2,3
<b>Всього:</b>	<b>10,8</b>	<b>77,2</b>	<b>5,0</b>		<b>860,7</b>	<b>677,9</b>	<b>2,6</b>	<b>12,8</b>	<b>1647,0</b>

## Довідка про видатки с.Набережна за 9 місяців 2022 р(тис.грн.)

Благоустрій, вуличне	1,2								1,2
ФАП	0,2								0,2
<b>Всього:</b>	<b>1,4</b>								<b>1,4</b>

## Фактичні видатки с.Хохонів за 9 місяців 2022 р.(тис.грн.)

Філія ліцею	0,6		2,5		236,9	45,0			285,0
ФАП	0,5								0,5
Благоустрій, вуличне	2,2								2,2
<b>Всього:</b>	<b>3,3</b>		<b>2,5</b>		<b>236,9</b>	<b>45,0</b>			<b>287,7</b>

## Довідка про видатки с. Яблунів за 9 місяців 2022 р (тис.грн.)

Яблунів	Елек.енергія Тис.грн	газ	дрова	інтернет	харчування	Заплата (освітня субвенція)	Заплата (місцевий бюджет)	Придбання придмети)	Послуги	РАЗОМ ВИДАТКИ
Філія ліцею	0,7			2,5		353,5	78,6			435,3
Адмін.приміщення	0,3	25,4		2,5					5,5	33,7
Клуб							44,9			44,9
Благоустрій,вуличне	0,9								1,3	2,2
<b>Всього:</b>	<b>1,9</b>	<b>25,4</b>		<b>5,0</b>		<b>353,5</b>	<b>123,5</b>		<b>6,8</b>	<b>516,1</b>

## Довідка про видатки по с. Старі Скоморохи ,Підшумлянці за 9 місяців 2022 р (тис.грн.)

Старі Скоморохи, Підшумлянці	Електроенергія Тис.грн	газ	дрова	інтернет	харчування	Зарплата вчителів,	Зарплата (місцевий бюджет)	Придбання придмети	Послуги	РАЗОМ ВИДАТКИ
Клуб Ст. Скоморохи	2,4						65,3			67,7
Клуб Підшумлянці	0,8									0,8
ФАП	0,3									0,3
<b>Всього:</b>	<b>3,5</b>						<b>65,3</b>			<b>68,8</b>

## Довідка про видатки по с.Нові Скоморохи за 9 місяців 2022р (тис.грн)

Нові Скоморохи	Електроенергія	газ	дрова	інтернет	харчування	Зарплата (освіт.субвенція)	Зарплата (місцевий бюджет)	Придбання придмети	Послуги	РАЗОМ ВИДАТКИ
Гімназія	13,4		20,0	2,5		800,3	611,9	2,1	0,5	1450,7
Адмін.приміщення	8,0			2,5						10,5
Будинок культури	2,5						32,7			35,2
Бібліотека							39,0			39,0
ФАП	0,3									0,3
<b>Всього:</b>	<b>24,2</b>		<b>20,0</b>	<b>5,0</b>		<b>800,3</b>	<b>683,6</b>	<b>2,1</b>	<b>0,5</b>	<b>1535,7</b>

## Довідка про видатки с.Кукільники за 9 місяців 2022р(тис.грн.)

Кукільники	Елек.енергія Тис.грн	газ	дрова	інтернет	харчування	Заплата вчителів,	Заплата (місцевий бюджет)	Придбання предметів	Послуги	РАЗОМ ВИДАТКИ
Адмін.приміщення	7,4			2,5						9,9
Будинок культури	0,6						50,0			50,6
Бібліотека							38,1			38,1
Благоустрій	1,8									1,8
<b>Всього:</b>	<b>9,8</b>			<b>2,5</b>			<b>88,1</b>			<b>100,4</b>

## Довідка про видатки по с.Загіря- Кукільницьке за 9 місяців 2022р( тис.грн.)

Загіря –Кукільницьке	Елек.енергія Тис.грн	газ	дрова	інтернет	харчування	Заплата (щвітня субвенція)	Заплата (місцевий бюджет)	Придбання предметів	Послуги	РАЗОМ ВИДАТКИ
Гімназія	8,0	53,5		2,7	0,8	1405,1	498,6	6,2	12,0	1986,9
Клуб	2,1						65,3			67,4
Бібліотека							33,8			33,8
Благоустрій,вулич.осв	0,1									0,1
<b>Всього:</b>	<b>10,2</b>	<b>53,5</b>		<b>2,7</b>	<b>0,8</b>	<b>1405,1</b>	<b>597,7</b>	<b>6,2</b>	<b>12,0</b>	<b>2088,2</b>

## Довідка про видатки на утримання установ та закладів залучених до надання послуг жителям громади за 9 місяців 2022 р. (тис.грн.)

Загальні видатки	Елек.енергія Тис.грн	газ	дрова	інтернет	допомоги	Заплата (місцевий бюджет)	Відшкодування за лікарські засоби	Придбання придмети)	Послуги	РАЗОМ ВИДАТК И
Управління						5074,7		71,8	59,6	<b>5206,1</b>
Школа мистецтв	2,6	39,6		2,7		1275,3			3,6	<b>1323,8</b>
Пожежна охорона	17,3					333,5		39,0	9,6	<b>399,4</b>
Центр ПМСД	32,3					129,1	81,6			<b>243,0</b>
Міська лікарня	133,1		127,5			150,0	44,0	72,5		<b>527,1</b>
Програма соціального захисту					316,7				10,8	<b>327,5</b>
Програма надання підтримки ВПО								120,6	126,1	<b>246,7</b>
Програма благоустрою									30,8	<b>30,8</b>
Програма інформатизації									47,9	<b>47,9</b>
Програма по гром.порядку та безпеки та тероборони								34,8		<b>34,8</b>
Ремонт доріг								50,0	130,0	<b>180,0</b>
Інші заходи за рахунок резервного фонду								22,7		<b>22,7</b>
Послуги соцпрацівників						343,3				<b>343,3</b>
Програма підтримки КП Більшівці ЕКО						257,2				<b>257,2</b>
<b>Разом</b>	<b>370,2</b>	<b>39,6</b>	<b>127,5</b>	<b>2,7</b>	<b>316,7</b>	<b>7563,1</b>	<b>125,6</b>	<b>411,3</b>	<b>292,3</b>	<b>9190,3</b>

**ЗАЛИШКИ НА РАХУНКАХ ПО БЮДЖЕТУ БІЛЬШІВЦІВСЬКОЇ ТГ  
СТАНОМ НА 1 ЖОВТНЯ 2022 РОКУ**

<b>Загальний фонд</b>		<b>Спеціальний фонд</b>	
	<b>Сума, грн.</b>		<b>Сума грн.</b>
На реєстраційних рахунках бюджетних установ	143779,62	Кошти від відшкодування втрати с/г та л/г виробництва	8 473,45
На котловому місцевого бюджету	5384348,58	Бюджету розвитку (продаж землі)	14085,58
Освітня субвенція	0,00	Екологічний податок	50911,87
Додаткова дотація	0,00	Орендна плата приміщень	195298,12
Дотація з місцевого бюджету на здійснення переданих з державного бюджету видатків з утримання закладів освіти та охорони здоров'я за рахунок відповідної додаткової дотації з державного бюджету	308400,00	Батьківська плата (ліцей,гімназія)	4293,70
Субвенція на надання державної підтримки особам з особливими потребами	24116,11	Батьківська плата ДНЗ	71087,27
		Батьківська плата школа мистецтв	163773,64
Інші субвенції з місцевих бюджетів	3732,00	Благоустрій ,благодійні внески	50017,00
		Власні надходження закладів культури	4180,00
		Екологія	1052139,53
<b>ВСЬОГО</b>	<b>5864376,31</b>		<b>1614260,16</b>